

# 南雄统计

第 一 期

南雄市统计局编

二〇二六年五月八日

## 2025 年南雄市国民经济和社会发展统计公报<sup>[1]</sup>

南雄市统计局 国家统计局南雄调查队

2026 年 5 月 8 日

2025 年，是“十四五”的收官之年，面对复杂严峻的国内外经济形势和艰巨繁重的改革发展稳定任务，全市上下坚持以习近平新时代中国特色社会主义思想为指导，全面贯彻落实党的二十大和二十届二中、三中、四中全会精神，深入学习贯彻习近平总书记对广东系列重要讲话和重要指示精神，认真落实省委“1310”具体部署和韶关市委工作要求，坚持稳中求进工作总基调，完整、准确、全面贯彻新发展理

念，服务和融入新发展格局，着力推动高质量发展，全市经济运行总体平稳，民生福祉持续改善，社会大局和谐稳定。

### 一、综合<sup>[2]</sup>

根据韶关市地区生产总值统一核算结果，2025年南雄市实现地区生产总值（初步核算数）153.90亿元，同比增长3.1%。其中，第一产业增加值为41.53亿元，同比增长4.6%；第二产业增加值为35.88亿元，同比增长1.6%；第三产业增加值为76.49亿元，同比增长3.1%，三次产业结构为27.0:23.3:49.7。按常住人口算，全年人均地区生产总值为44148元，同比增长3.9%。

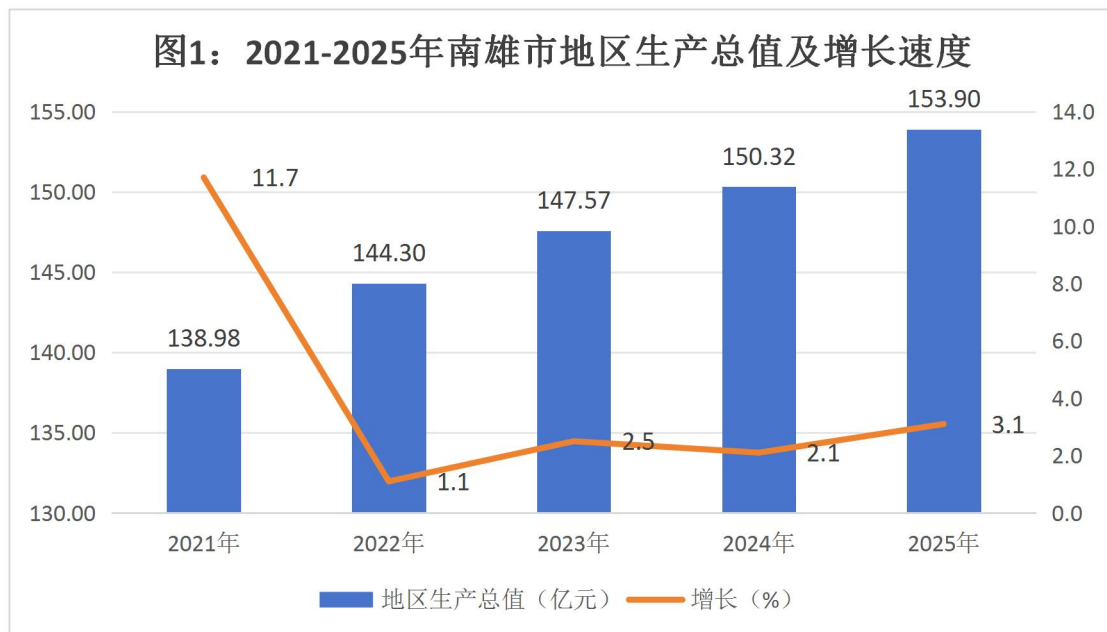


图2：2021-2025年南雄市三次产业增加值占地区生产总值的比重

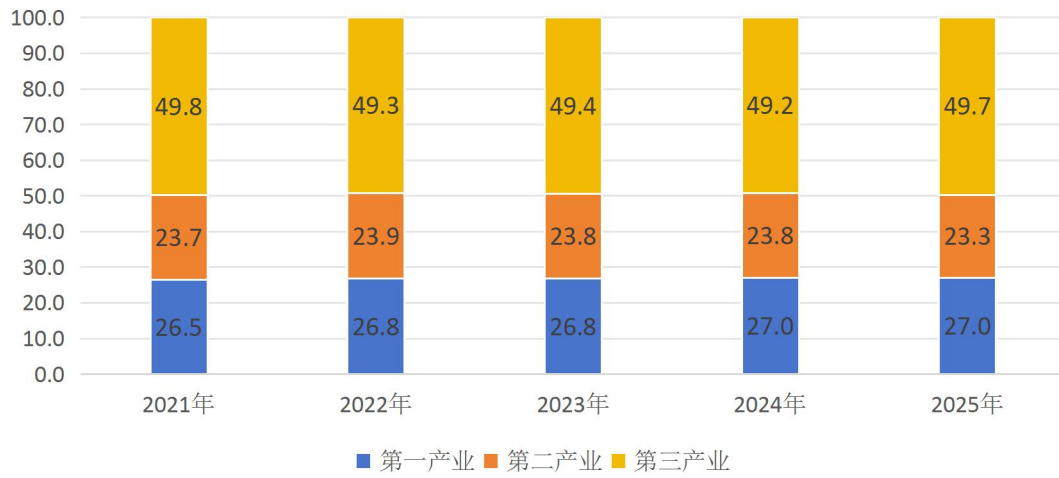


图3：2021-2025年人均地区生产总值及增长速度

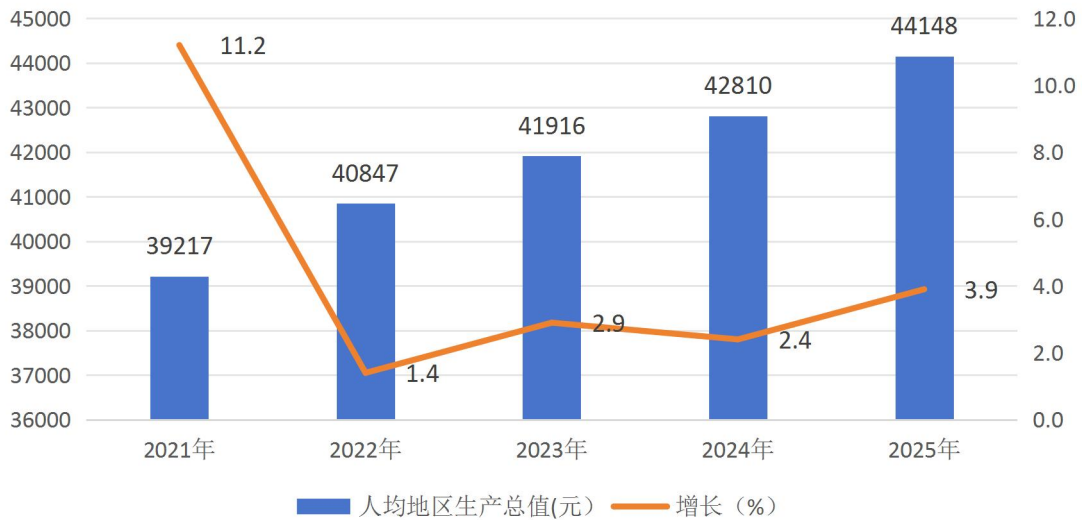


表 1: 2025 年南雄市分行业增加值

指 标	增加值 (亿元)	同比增长 (%)
地区生产总值	153.90	3.1
第一产业	41.53	4.6
第二产业	35.88	1.6
工业	28.13	3.9

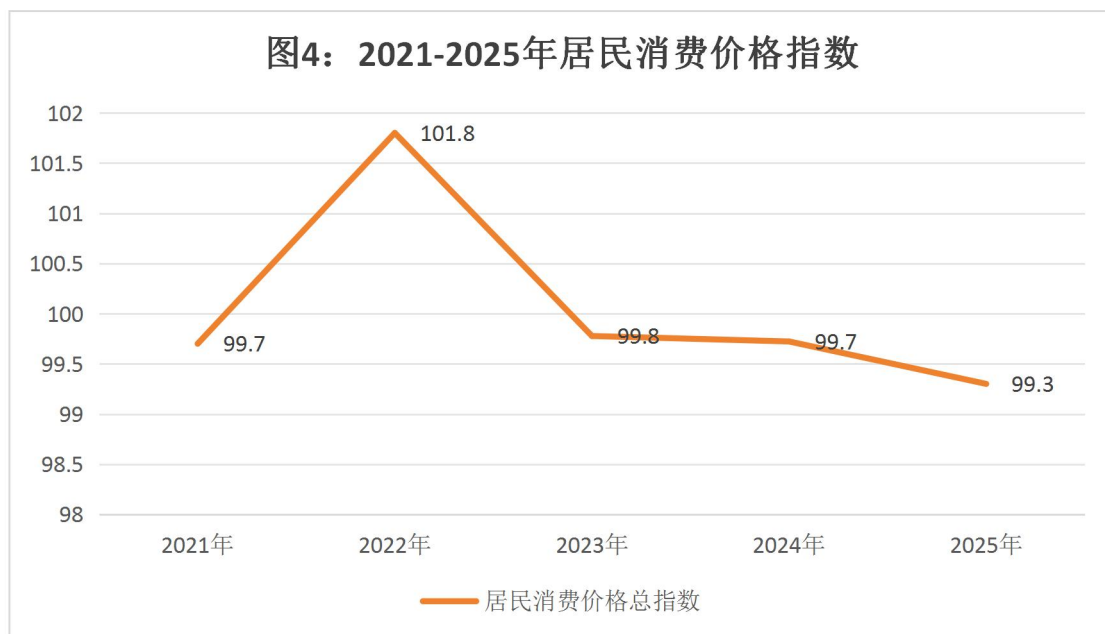
建筑业	7.92	-5.3
第三产业	76.49	3.1
交通运输、仓储和邮政业	1.65	1.7
批发和零售业	15.32	3.9
住宿和餐饮业	2.33	3.1
金融业	7.72	4.2
房地产业	12.03	2.5
其他服务业	36.94	2.5
#营利性服务业	6.08	1.7
#非营利性服务业	30.86	2.6

在第二产业中,工业增加值为 28.13 亿元,同比增长 3.9%;建筑业增加值为 7.92 亿元,同比下降 5.3%。在第三产业中,交通运输、仓储和邮政业增加值为 1.65 亿元,同比增长 1.7%;批发和零售业增加值为 15.32 亿元,同比增长 3.9%;住宿和餐饮业增加值为 2.33 亿元,同比增长 3.1%;金融业增加值为 7.72 亿元,同比增长 4.2%;房地产业增加值为 12.03 亿元,同比增长 2.5%;其他服务业增加值为 36.94 亿元,同比增长 2.5%。其中,营利性服务业增加值为 6.08 亿元,同比增长 1.7%。

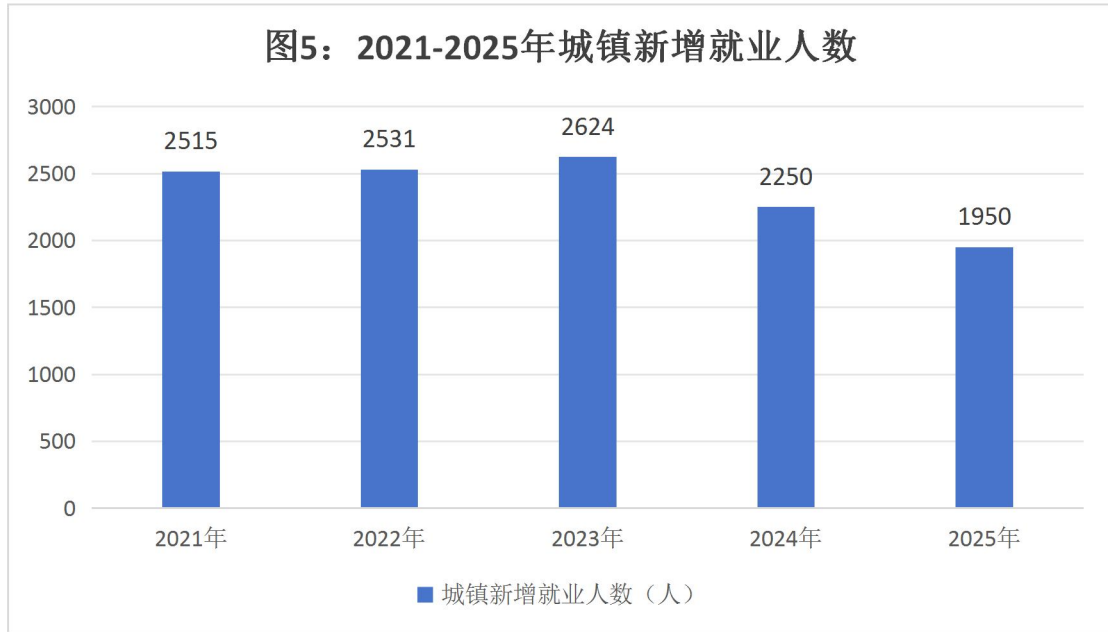
全年居民消费价格比上一年下降 0.7%,其中,八大类商品和服务价格涨跌情况:食品烟酒下降 1.4%,衣着上涨 1.0%,居住下降 1.0%,生活用品及服务上涨 0.9%,交通和通信下降 3.3%,教育文化和娱乐上涨 0.4%。医疗保健上涨 2.1%,其他用品和服务上涨 3.8%。

表 2: 2025 年南雄市居民消费价格分类指数（上年同期=100）变化

指 标	2025 年（1—12 月）
居民消费价格总指数	99.3
一、食品烟酒	98.6
二、衣着	101.0
三、居住	99.0
四、生活用品及服务	100.9
五、交通和通信	96.7
六、教育文化和娱乐	100.4
七、医疗保健	102.1
八、其他用品和服务	103.8



全年新增就业人数 1950 人，同比下降 13.3%；城镇登记失业人数 1508 人，城镇失业人员再就业人数 1400 人，就业困难人员实现就业人数 292 人。



地方一般公共预算收入 9.60 亿元，同比增长 35.9%，其中，税收收入 5.70 亿元，同比增长 33.5%。地方一般公共预算支出 44.34 亿元，同比下降 7.3%，其中，一般公共服务支出 3.92 亿元，同比增长 51.3%；教育支出 7.63 亿元，同比增长 0.4%；科学技术支出 0.18 亿元，同比增长 10.5%；文化旅游体育与传媒支出 0.53 亿元，同比增长 6.9%；社会保障和就业支出 10.27 亿元，同比增长 6.8%；卫生健康支出 5.29 亿元，同比增长 7%；节能环保支出 0.51 亿元，同比下降 44.3%；城乡社区支出 1.96 亿元，同比增长 39.8%；农林水支出 8.42 亿元，同比下降 40.4%；交通运输支出 1.46 亿元，同比下降 13.3%；住房保障支出 1.23 亿元，同比下降 5.1%。

图6：2021-2025年南雄市一般公共预算收入及其名义增长速度

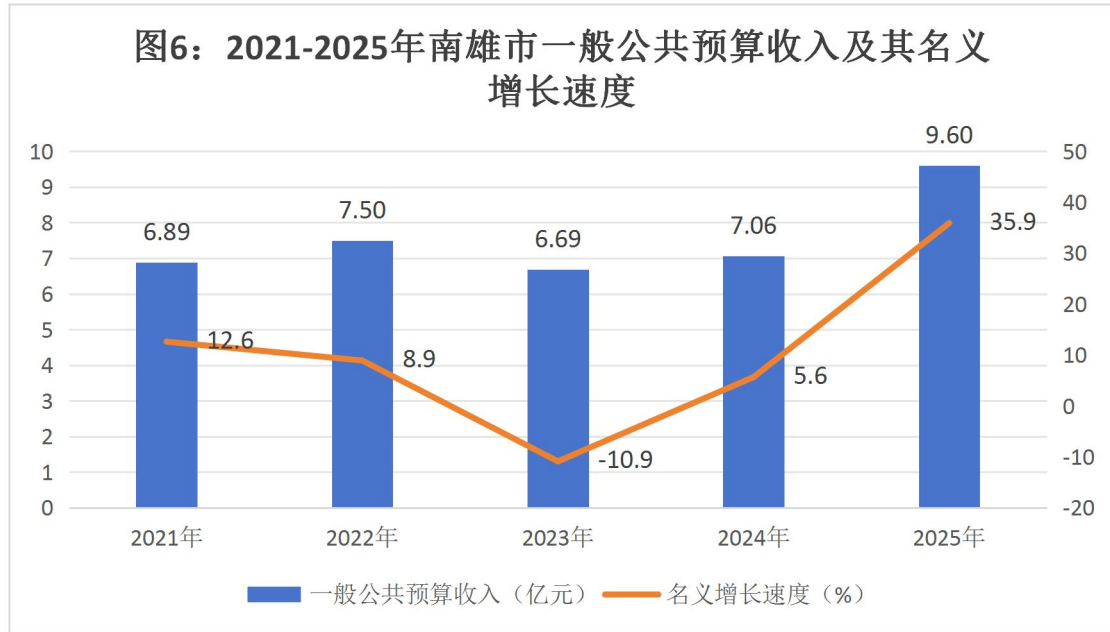
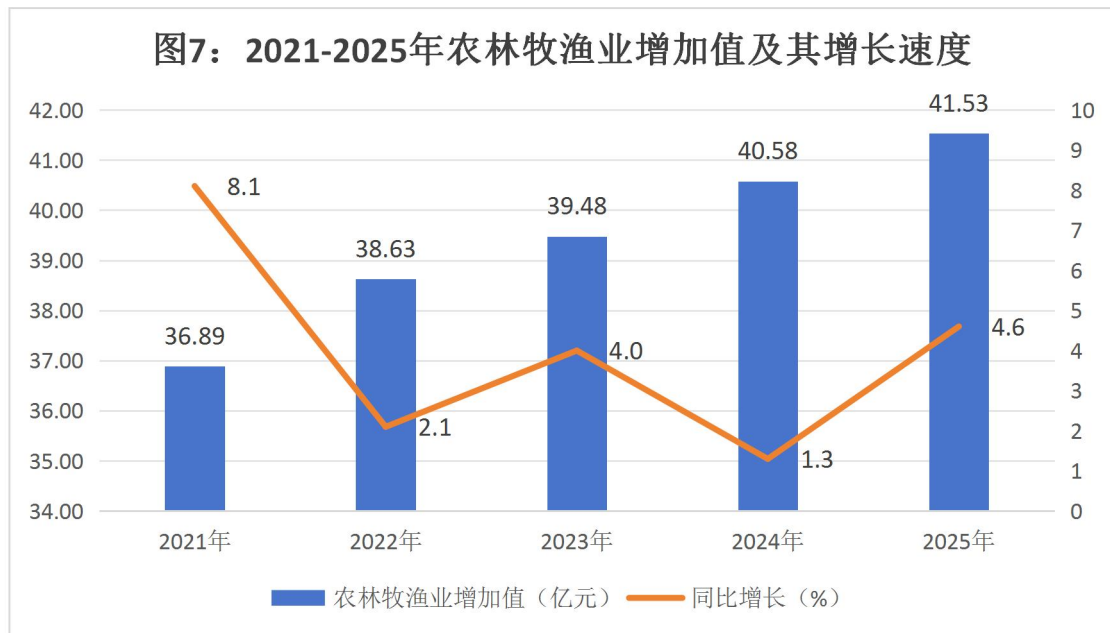


表3：南雄市2025年一般公共预算收支情况表（快报数）

项 目	本年收支 (亿元)	同比 (%)
<b>一般公共预算收入合计</b>	<b>9.60</b>	<b>35.9%</b>
税收收入	5.70	33.5%
<b>一般公共预算支出合计</b>	<b>44.34</b>	<b>-7.3%</b>
一般公共预算服务支出	3.92	51.3%
教育支出	7.63	0.4%
科学技术支出	0.18	10.5%
文化旅游体育与传媒支出	0.53	6.9%
社会保障和就业支出	10.27	6.8%
卫生健康支出	5.29	7.0%
节能环保支出	0.51	-44.3%
城乡社区支出	1.96	39.8%
农林水支出	8.42	-40.4%
交通运输支出	1.46	-13.3%
住房保障支出	1.23	-5.1%

## 二、农业、农村<sup>[3]</sup>

2025年，我市农林牧渔业总产值完成66.33亿元，同比增长4.5%；农林牧渔业增加值为41.87亿元，同比增长4.6%。其中，农业产值完成40.34亿元，同比增长3.2%；林业产值完成7.55亿元，同比增长9.1%；畜牧业产值完成14.59亿元，同比增长7.1%；渔业产值完成3.07亿元，同比增长1.1%；农林牧渔服务业产值完成0.78亿元，同比增长11.4%。



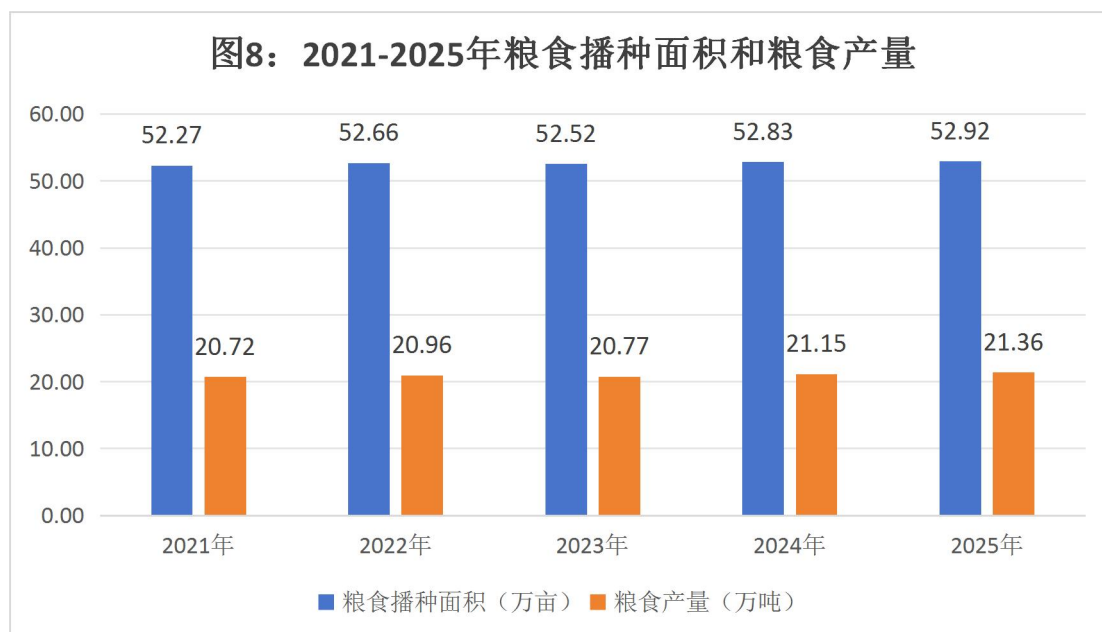
说明：图7中的农林牧渔业增加值不含农林牧渔服务业增加值

**表4：2025年南雄市主要农产品产量**

农产品名称	计量单位	产量	比上年增长(%)
粮食总产量	吨	213646	1.0
#稻谷	吨	196989	1.6
蔬 菜	吨	276666	3.5
油料作物	吨	30546	3.3
#花生	吨	29550	3.5
烟 叶	吨	15059	6.8

农产品名称	计量单位	产量	比上年增长(%)
水果	吨	76364	5.5
茶叶	吨	887.2	-0.1
肉类	吨	46112.1	13.0
#猪肉	吨	28951.1	25.6
禽蛋	吨	1974.2	-34.7
#鸡蛋	吨	1462.8	-40.2
水产品	吨	17806	0.7

我市年末耕地总资源 56.25 万亩，其中常用耕地面积 45.27 万亩，全年粮食播种面积达 52.92 万亩，水产养殖面积 4.82 万亩。粮食总产量 21.36 万吨，同比增长 1.0%，其中，稻谷产量 19.70 万吨，同比增长 1.6%；蔬菜产量 27.67 万吨，同比增长 3.5%；水果产量 7.64 万吨，同比增长 5.5%；油料产量 3.05 万吨，同比增长 3.3%；黄烟产量 1.51 万吨，同比增长 6.8%。

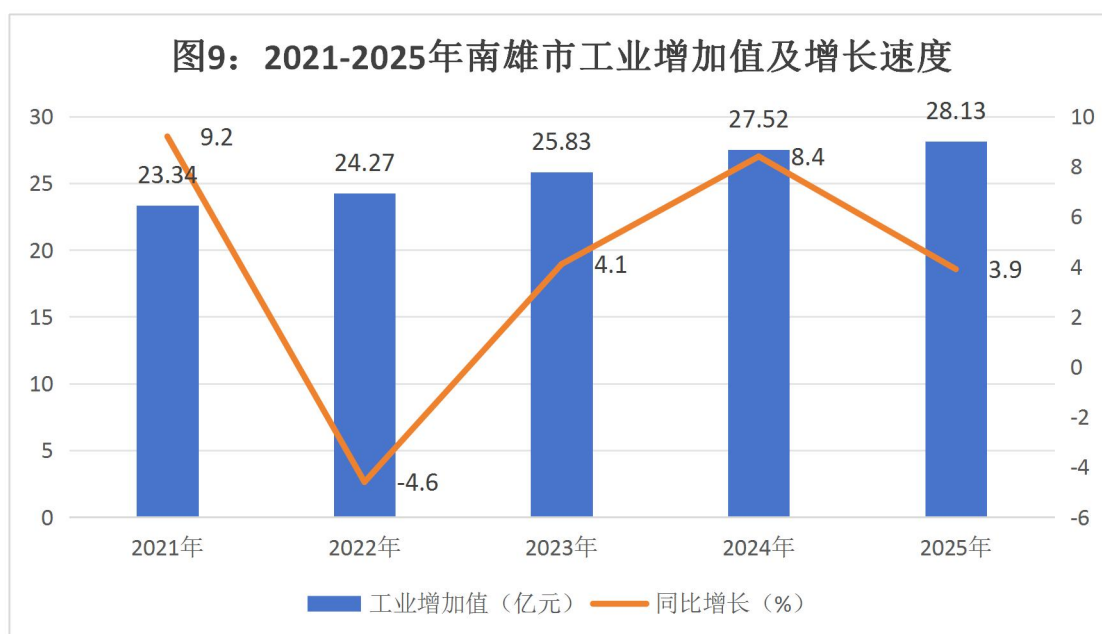


我市共有现代农业产业园 3 个，年末全市农民专业合作社

社个数 815 个，年末全市家庭农场数量 689 个，本年新增 67 个，农业龙头企业 33 家，比去年增加了 1 家；通过“三品一标”的农产品 86 个，同比增长 4.9%；农村卫生厕所普及率 100%。

### 三、工业和建筑业

2025 年，我市实现工业增加值 28.13 亿元，同比增长 3.9%，工业增加值占地区生产总值的比重为 18.3%。



年末共有 90 家规模以上工业企业，完成工业总产值 86.14 亿元，同比增长 0.1%；实现工业增加值 18.93 亿元，同比增长 2.7%，其中，先进制造业增加值 11.36 亿元，同比增长 8.9%，高技术制造业增加值 0.43 亿元，同比下降 0.5%。规上工业出口交货值为 4.56 亿元，同比增加 21.4%。

分行业来看，化学品原料和化学制品制造业增加值为 9.96 亿元，同比增长 8.8%；橡胶和塑料制品业增加值为 1.03 亿元，同比增长 6.9%；非金属矿物制品业增加值为 1.84 亿

元，同比下降 11.8%；计算机、通信和其他电子设备制造业增加值为 0.33 亿元，同比下降 0.8%；电力、热力生产和供应业增加值为 4.37 亿元，同比下降 3.9%。

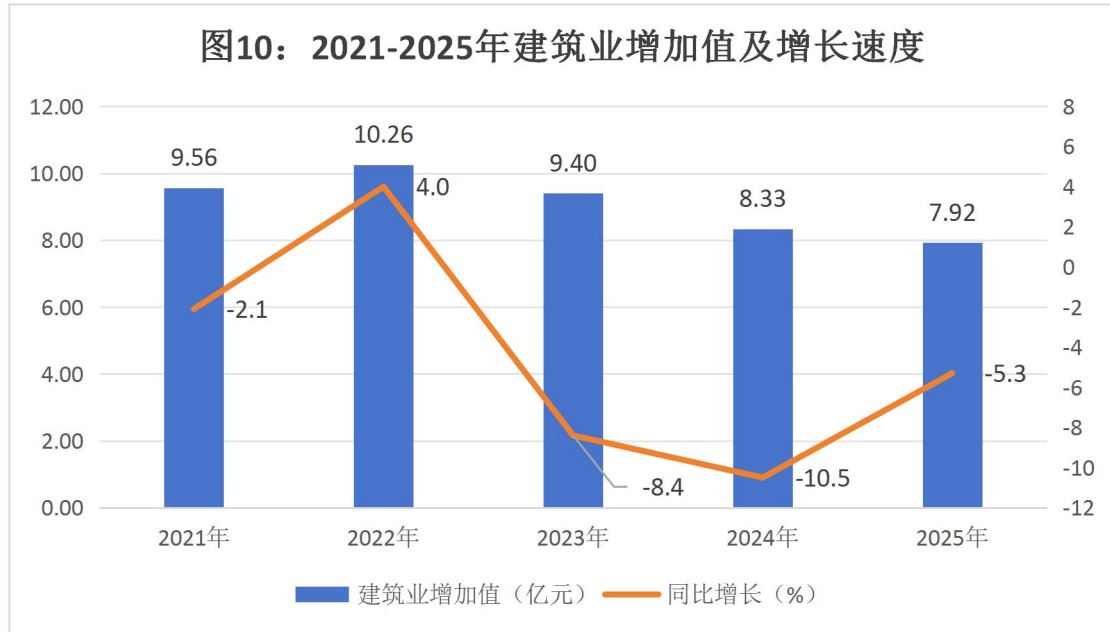
表 5：规上工业主要产品产量

产品名称	计量单位	产量	同比增长 (%)
大米	吨	12756	0.7
饲料	吨	3814	3.0
涂料	吨	48059	15.5
初级形态塑料	吨	140368	-1.5
化学试剂	吨	23830	-0.8
表面活性剂	吨	6471	17.8
塑料制品	吨	31155	8.0
商品混凝土	立方米	520929	-16.9

我市规模以上工业企业年末资产合计 138.48 亿元，同比增长 1.7%；营业收入 86.48 亿元，同比下降 1.3%；全年实现营业利润 4.94 亿元，同比下降 4.1%；利润总额为 5.14 亿元，同比下降 3.3%；规模以上工业平均用工人数 6837 人。

园区规模以上工业企业有 72 家，比去年新增 4 家，完成工业总产值 56.54 亿元，同比增长 4.2%；实现工业增加值 11.73 亿元，同比增长 8.7%。

我市全年建筑业增加值为 7.92 亿元，同比下降 5.3%；全市共有资质内建筑业企业 35 家，资质建筑业总产值为 17.08 亿元，同比增长 0.1%。



#### 四、固定资产投资

2025年，我市固定资产投资总额同比下降17.7%；其中，第一产业投资额同比增长40.9%，第二产业投资额同比增长4.4%，第三产业投资额同比下降25.5%。

**表 6: 2025 年三次产业投资增速及占比**

指标	同比增长 (%)	占比 (%)
固定资产投资总额	-17.7	100
第一产业	-40.9	8.35
第二产业	4.4	40.59
第三产业	-25.5	51.07

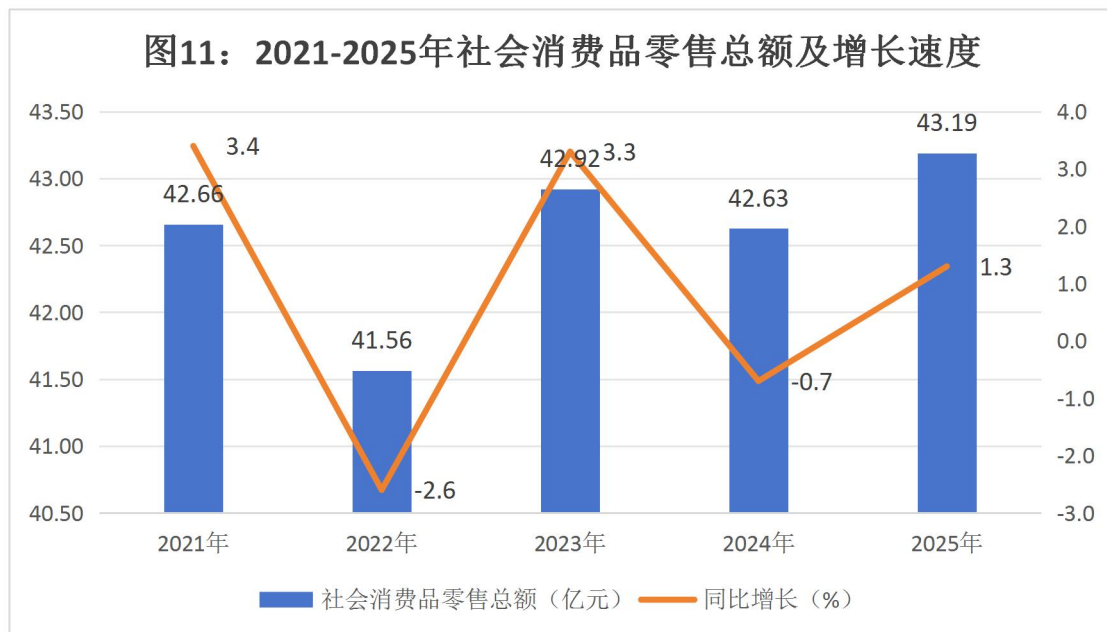
工业投资额同比增加4.4%，其中，工业技术改造项目同比增加4.3%。制造业投资同比下降21.5%，电力、燃气、水的生产供应业投资同比增长62.1%。

园区固定资产投资额同比增长22.7%，其中，基础设施完成额同比增长58%。制造业投资同比增长17.1%。

全年房地产项目投资额同比下降 44.1%。商品房销售面积同比下降 3.7%，其中住宅商品房销售面积同比下降 3%；商品房销售额同比下降 8.8%，其中住宅商品房销售额同比下降 5%。

## 五、贸易和外经<sup>[4]</sup>

2025 年，我市全年社会消费品零售总额为 43.19 亿元，同比增长 1.3%。限额以上批发业销售额为 23.06 亿元，同比下降 3.2%；限额以上零售业销售额为 3.44 亿元，同比下降 7%；限额以上住宿业营业额为 0.70 亿元，同比增长 4.1%；限额以上餐饮业营业额为 0.98 亿元，同比增长 11.1%。



全年外贸进出口总额 5.73 亿元，同比增长 14.3%。其中，外贸出口总额 5.69 亿元，同比增长 14.8%；外贸进口总额 399 万元，同比下降 25.3%。

## 六、交通、邮电和旅游<sup>[5]</sup>

2025 年，全市公路通车里程 2931.43 公里。年末实有公

共汽（电）车 56 辆，其中新能源汽车 56 辆；行政村客运班车通达率 100%。

年末邮政网点 21 个，全年邮政业务总量 8351 万元，快递收件量 143.23 万件，同比增长 28.9%；快递派件量 316.92 万件，同比增长 8.3%。

全市普查到旅游资源点 737 个，其中，国家 AAAA 级旅游景区 2 个，国家 AAA 级旅游景区 3 个。全市旅游总人数达 123.6 万人次，同比增长 14.9%；旅游总收入 12.9 亿元，同比增长 19.6%。

文旅融合成效显著。实施“四季全时”文旅消费计划，银杏观赏季客流量再创历史新高。“问道寻根，访古铸魂”线路获评首批岭南民族特色旅游精品线路，澜河镇国营七四三矿及矿区设施被认定为第七批国家工业遗产。

## 七、金融和保险业<sup>[6]</sup>

我市金融机构各项存款余额 270.72 亿元，同比增长 8.8%，金融机构各项贷款余额 153.05 亿元，同比增长 8.8%，金融机构贷存比为 56.5%，同比下降 0.05 个百分点。

年末全市财产保险机构数 4 个，财产保险签单数量 14.51 万件，财产保险金额 2164.85 亿元，同比增长 4%，财产保险保险费收入 6362.79 万元，同比下降 25%，财产保险赔付金额 5063.32 万元，同比下降 26%。

## 八、教育和科学技术<sup>[7]</sup>

2025年，我市共有幼儿园52所，小学34所，普通中学19所，中等职业学校1所，特殊教育学校1所。幼儿园入园率100.1%，同比增长5.3%；小学毛入学率102.9%，同比下降0.6%；初中毛入学率105.4%，同比下降2.9%；高中毛入学率98.1%，同比增长0.05%；基础教育共有在校学生59802人，同比下降3.6%；毕业生人数16955人，同比下降1.4%；招生人数13933人，同比下降5.5%。

表 7: 2025 年南雄市基础教育情况表

	学校数(所)	招生数(人)	在校学生(人)	毕业人数(人)
幼儿园	52	1624	8271	3735
小学	34	3857	26930	5585
普通中学	19	8431	24498	7608
特殊教育学校	1	21	103	27
合计	106	13933	59802	16955

南雄市中等职业学校年末在校生人数3364人，同比增长12.4%；当年毕业生人数850人，同比下降0.1%；当年新生招生人数1291人，同比增长9.4%；年末教职工人数211人，同比增长38.8%，其中专任教师167人，同比增长12.8%。

年末全市专利申请数201件，其中发明专利申请数126件；专利授权数212件，其中发明专利授权数40件，实用新型授权数113件，外观设计授权数59件。

## 九、文化、卫生和体育<sup>[8]</sup>

全市共有文化馆1个，文化站18个；公共图书馆1个，公共图书馆建筑面积12560平方米，图书总藏量50万册，

同比增长 0.4%；博物馆 1 个，博物馆建筑面积 7130 平方米；文物保护单位 56 处，其中国家级 2 处，省级 21 处，县级 33 处；“三馆一站”及行政村（社区）综合性文化服务中心覆盖率达 100%。

全市体育场馆 49 个，250 米田径场个数 48 个。全市共有体育指导员 1260 名。其中一级 23 名，二级 319 名，三级 918 名。

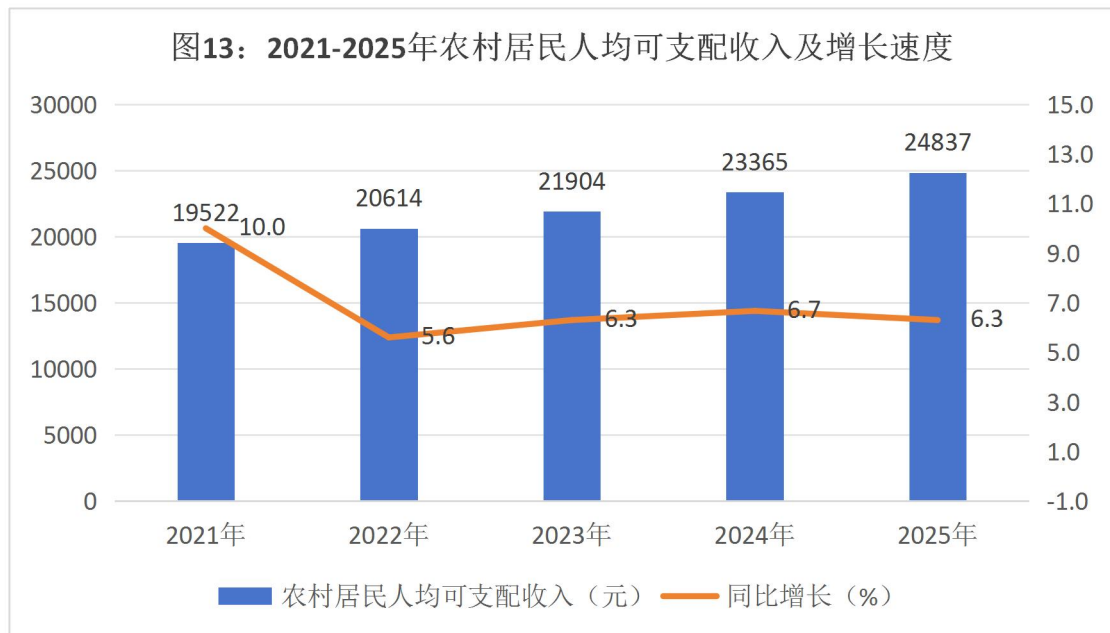
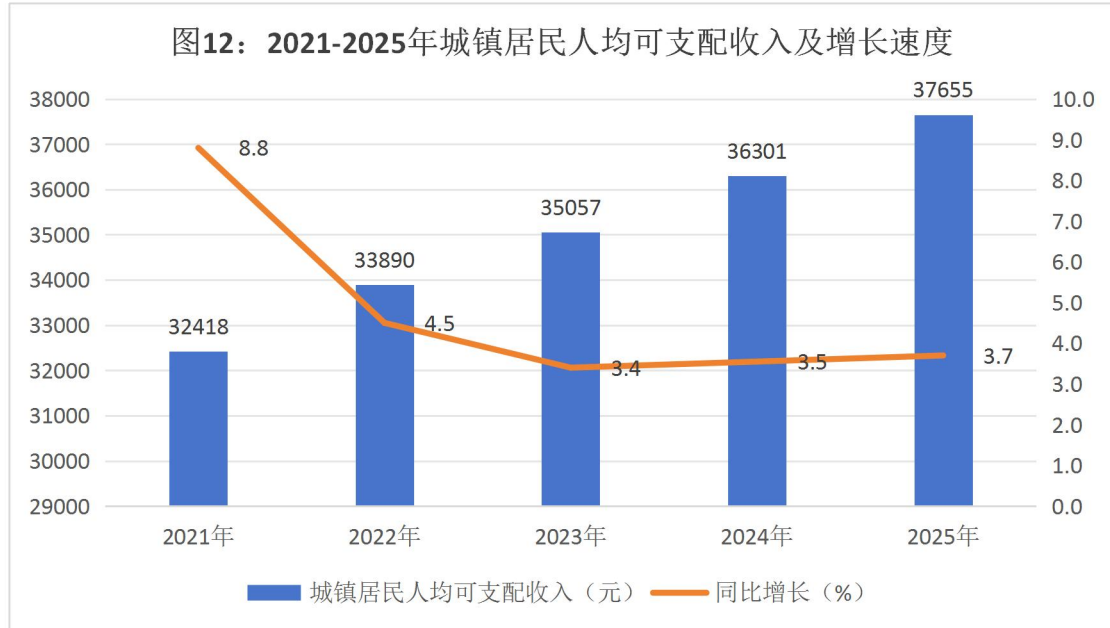
全市共有医疗卫生机构 308 个，其中，医院 3 个，基层医疗卫生机构 301 个，专业公共卫生机构 3 个，其他卫生机构 1 个，医疗卫生机构实有床位数 2252 个，医疗机构在岗职工 3147 人，其中，执业（助理）医师 953 人，注册护士 1241 人，药师（士）121 人，技师（士）195 人；疾控卫生技术人员 50 人。

表 8: 2025 年南雄市医疗卫生机构、床位、人员数

机构分类	机构个数 (个)	实有床位 (个)	在岗职工 (人)	其中			
				执业(助理) 医师(人)	注册护士 (人)	药师 (士)	技师 (士)
总 计	308	2252	3147	953	1241	121	195
一、医院	3	1532	1445	378	684	52	77
二、基层 医疗卫生 机构	301	589	1396	495	446	58	90
三、专业 公共卫生 机构	3	131	284	75	94	11	28
四、其他 卫生机构	1	0	22	5	17	0	0

## 十、人民生活、社会保障<sup>[9]</sup>

2025年，我市人均可支配收入31460元，同比名义增长5%；其中，城镇居民人均可支配收入37655元，同比名义增长3.7%；农村居民人均可支配收入24837元，同比名义增长6.3%，城乡居民收入比为1.52:1。



全市参加基本养老保险职工 46350 人（含机关事业单位参保人数），同比下降 0.6%；养老保险收缴额 71071 万元，同比增长 3.3%；年末企业离退休职工 20459 人，同比增长 7.5%；参加失业保险 25586 人，同比增长 1.2%；参加城乡社会养老保险 213462 人，同比下降 2.3%；养老保险覆盖率达 100%。城镇职工基本医疗保险参保人数同比增长 20.3%，基金征缴额同比增长 15.4%；城乡居民基本医疗保险参保人数同比下降 2.5%。

敬老院 18 个，敬老院床位 467 张，敬老院供养人数 242 人；未成年人保护机构 1 个，未成年人保护机构床位 49 张；各种捐款合计 2487.68 万元。

全市有建制镇 17 个，街道办事处 1 个，村委会 208 个，居委会 28 个，村民小组 2577 个，登记注册的社会团体组织 202 个。

## 十一、人口、资源、环境<sup>[10]</sup>

全市年末总户数 14.96 万户，年末总人口 47.43 万人，其中，城镇人口 14.96 万人，乡村人口 32.47 万人。全市常住人口 34.67 万人，其中，城镇常住人口 18.23 万人，乡村常住人口 16.44 万人，常住人口城镇化率为 52.59%。全年出生人口 3016 人，人口出生率 6.17‰；死亡人口 3218 人，人口死亡率 6.59‰。

行政区域土地面积 2326.18 平方公里，年末耕地总资源 56.25 万亩，其中，水田 43.21 万亩，水浇地 2.07 万亩，旱

地 10.98 万亩。

全市森林面积 15.45 万公顷,林地总面积 16.45 万公顷,生态公益林总面积 106.93 万亩。森林覆盖率 66.42%。林木蓄积量 1427.10 万立方米。

建立国家级湿地公园 1 个,国家湿地公园面积 1667.9 公顷;省级森林公园 3 个,省级森林公园总面积 15.20 万亩;市级森林公园 2 个,市级森林公园面积 0.95 万亩;县级森林公园 15 个,县级森林公园面积 19.24 万亩。自然保护区 5 个,自然保护区面积 21135.6 公顷。全市园林绿地面积 467.79 公顷,其中,公共绿地面积 144.31 公顷。

全市居民生活用水 2438.89 万吨,工业用水 745.29 万吨,商业用水 274.06 万吨。水电资源蕴含量 6.72 万千瓦,年水力供电量 1.61 亿千瓦时。大中型水库 6 座,蓄水量为 0.46 亿立方米。农村自来水普及率 99%。全市水土流失面积 226.61 平方公里,治理水土流失 6.1 平方公里;审批开发建设项目水土保持方案 13 个;水土流失治理投资额 1581 万元。

2025 年度城区空气质量有效监测天数为 362 天,优良以上天数为 355 天,城市空气质量优良天数比率 98.10%;烟尘控制面积 12.49 平方公里,烟尘达标排放率 100%。地表水达到或好于Ⅲ类水体断面比例 100%。

全市气象观测场(站)46 个,同比增长 2.2%。全年降雨量 1204.1 毫米,同比下降 33.3%。年平均气温 21℃。全年日照时数 1916.6 小时,同比增长 19.8%。年极端最高气温 37.4℃,年极端最低气温-2.4℃。年平均相对湿度 73.7%。

全社会用电量 100289 万千瓦时，同比增长 8.1%。其中，第一产业用电 5115 万千瓦时，同比增长 29.8%；第二产业用电 41551 万千瓦时，同比增长 6.3%；第三产业用电 25100 万千瓦时，同比增长 13.6%。城乡居民生活用电 28523 万千瓦时，同比增长 3.3%。其中，城镇居民用电 11650 万千瓦时，同比增长 3.4%；乡村居民用电 16873 万千瓦时，同比增长 3.3%。

全年能源消费总量 78.71 万吨标准煤，同比增长 5.8%，其中，第一产业能源消费量增长 4.3%；第二产业能源消费量增长 5.8%；第三产业能源消费量增长 9.3%。单位 GDP 能耗增长 2.6%。

**注：**

[1] 本公报中各项数据为初步统计数。部分数据由于四舍五入的原因，存在着与分项合计不等的情况。

[2] 地区生产总值、各产业增加值和产值绝对数按当年价计算。地区生产总值和各产业增加值增长速度按可比价计算。按照我国地区生产总值统一核算和数据发布制度规定，地区生产总值核算包括初步核算和最终核实两个步骤。居民消费价格指数来源于国家统计局南雄调查队。财政数据来自市财政局；就业人数数据来源于市人力资源和社会保障局。

[3] 农村数据来源于市农业农村局和市自然资源局。

[4] 外贸进出口总额、利用外资等数据来自市商务局。

[5] 公路通车里程数据来自交通运输局；邮政业务数据来自中国邮政集团有限公司广东省南雄市分公司；旅游数据来源于市文化广电旅游体育局。

[6] 保险业数据来源于中国人民财产保险股份有限公司南雄支公司。

[7] 教育情况数据来源于市教育局；其中，中等职业学校数据来源于南雄市中等职业学校；专利数据来自市市场监督管理局。

[8] 博物馆、公共图书馆、文化馆、广播电视、旅游和体育等数据来市文化广电旅游体育局；卫生健康数据来自市卫生健康局。

[9] 城乡居民人均可支配收入数据来源于国家统计局南雄调查队；社会保障数据数据来源于市人社局、市社保基金管理中心、市民政和退役军人事务局。

[10] 户籍人口数据来源于市公安局；出生人口、死亡人口、人口自然增长率数据来源于市卫健局；测绘数据来自市自然资源局；林业数据来自市林业局；水利、用水和水土流失治理数据来自市水务局；环境监测数据来自韶关市生态环境局南雄分局；气象数据来自市气象局；用电量数据来自广东电网韶关南雄供电局；