

南雄统计

第二期

南雄市统计局编

二〇二五年四月十日

2024 年南雄市国民经济和社会发展统计公报^[1]

南雄市统计局 国家统计局南雄调查队

2025 年 4 月 10 日

2024 年，是中华人民共和国成立 75 周年，是实现“十四五”规划宏伟蓝图的关键之年。南雄市坚持以习近平新时代中国特色社会主义思想为指导，全面贯彻落实党的二十大和二十届二中、三中全会精神。在市委、市政府的正确领导和决策部署下，完整、准确、全面贯彻新发展理念，加快构建新发展格局，高质量发展取得了显著成效，经济运行持续恢复，民生保障有力，社会和谐稳定。

一、综合^[2]

根据韶关市地区生产总值统一核算结果，2024年南雄市实现地区生产总值（初步核算数）149.49亿元，同比增长1.6%。其中，第一产业增加值为40.22亿元，同比增长0.3%；第二产业增加值为35.28亿元，同比增长2.0%；第三产业增加值为74.00亿元，同比增长2.1%；三次产业结构为26.9:23.6:49.5。按常住人口算，全年人均地区生产总值为42573元，同比增长1.8%。

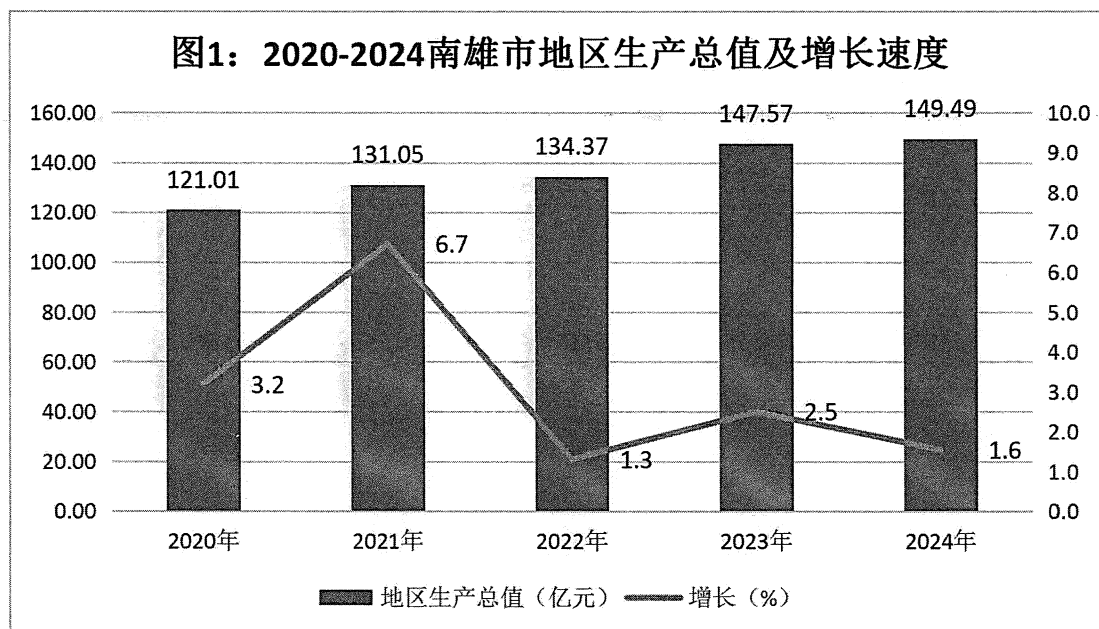


图2：2020-2024年南雄市三次产业增加值占地区生产总值的比重

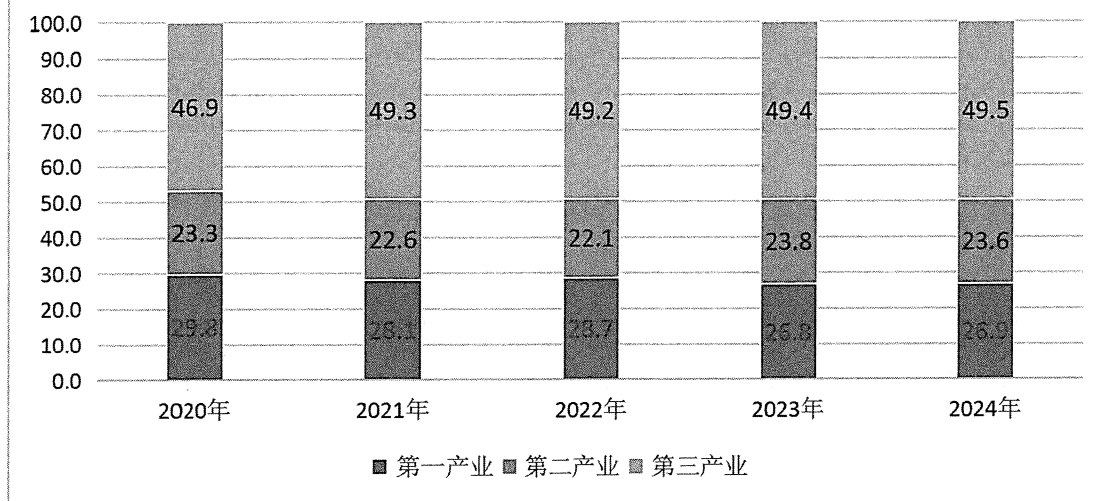


图3：2020-2024年人均地区生产总值及增长速度

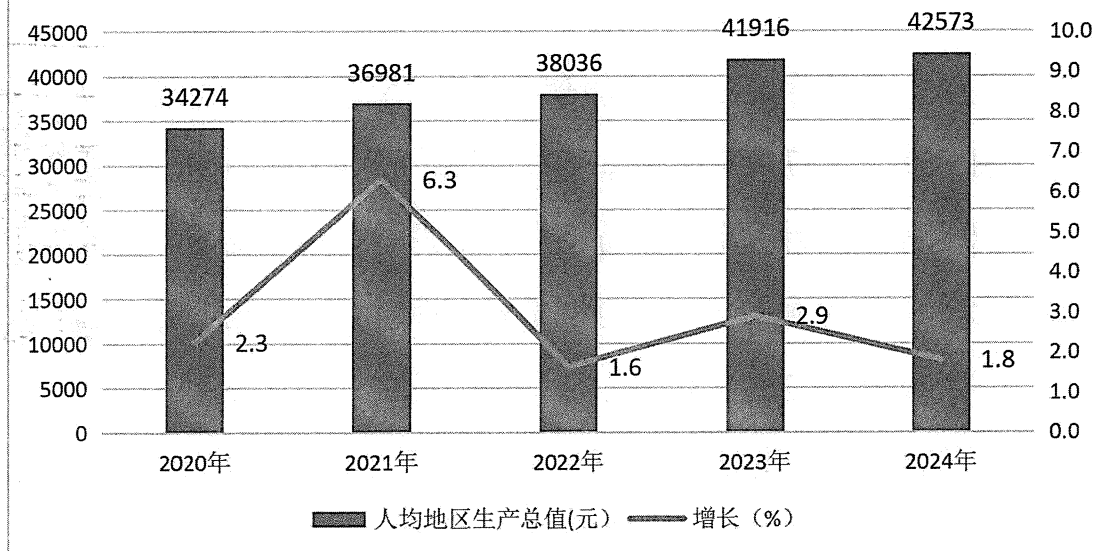


表 1：2024 年南雄市分行业增加值

指 标	增加值 (亿元)	同比增长 (%)
地区生产总值	149.49	1.6
第一产业	40.22	0.3
第二产业	35.28	2.0
工业	27.45	8.7

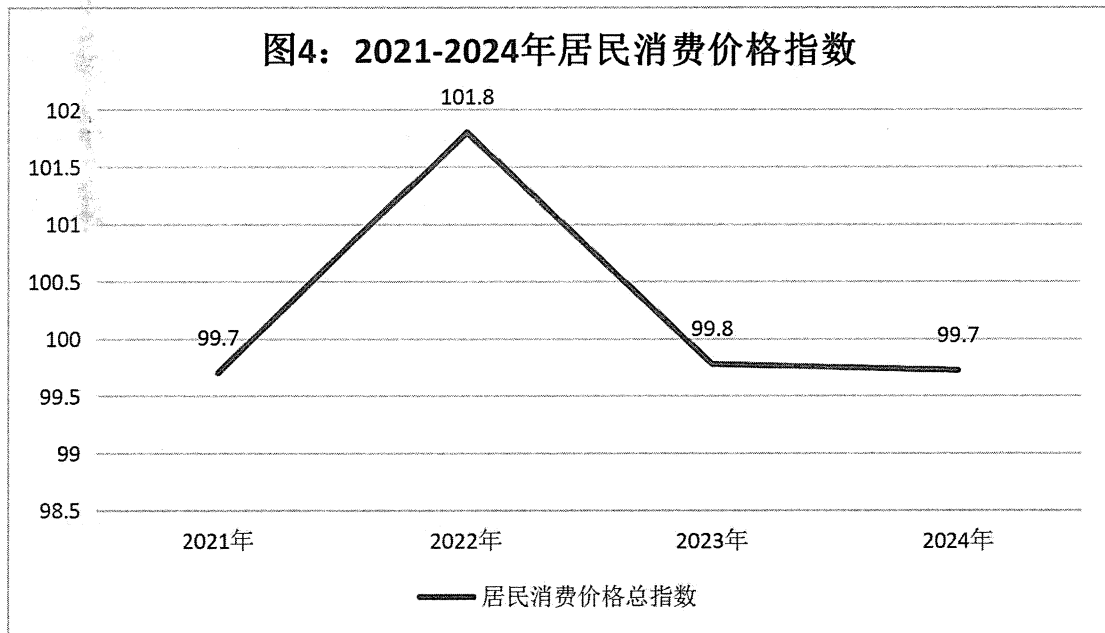
指 标	增加值（亿元）	同比增长（%）
建筑业	7.95	-15.4
第三产业	74.00	2.1
交通运输、仓储和邮政业	1.79	0.2
批发和零售业	15.16	6.3
住宿和餐饮业	2.21	1.4
金融业	7.51	8.6
房地产业	11.44	-0.3
其他服务业	35.44	0.0
#营利性服务业	5.84	4.5
#非营利性服务业	29.60	-0.9

在第二产业中，工业增加值为 27.45 亿元，同比增长 8.7%；建筑业增加值为 7.95 亿元，同比下降 15.4%。在第三产业中，交通运输、仓储和邮政业增加值为 1.79 亿元，同比增长 0.2%；批发和零售业增加值为 15.16 亿元，同比增长 6.3%；住宿和餐饮业增加值为 2.21 亿元，同比增长 1.4%；金融业增加值为 7.51 亿元，同比增长 8.6%；房地产业增加值为 11.44 亿元，同比下降 0.3%；其他服务业增加值为 35.44 亿元，与上年基本持平，其中，营利性服务业增加值为 5.84 亿元，同比增长 4.5%。

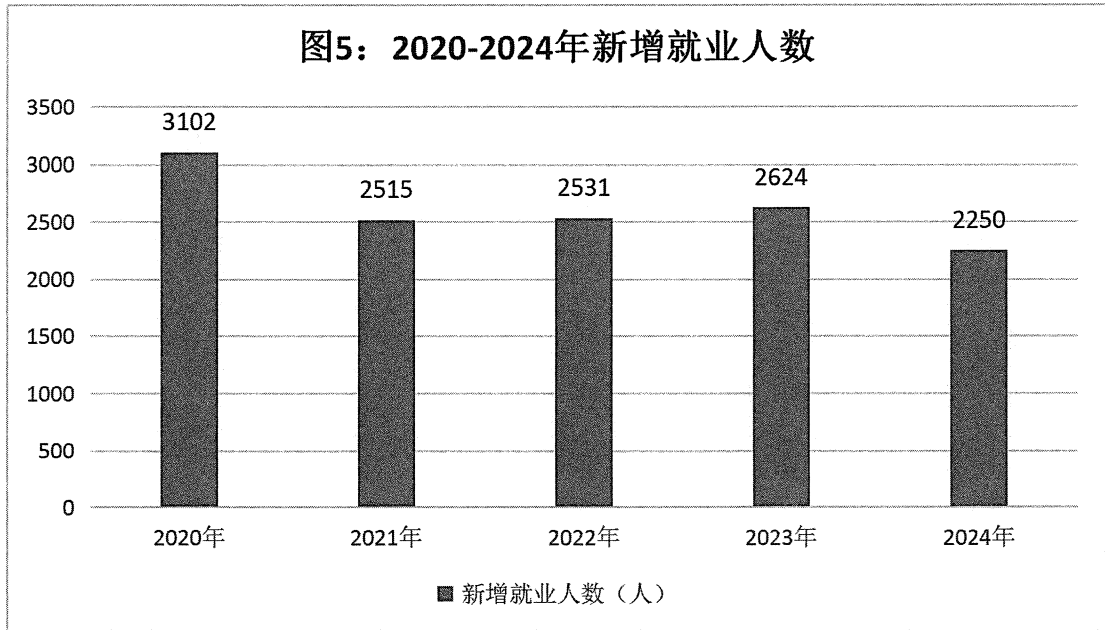
全年居民消费价格比上一年下降 0.3%，其中，八大类商品和服务价格涨跌情况：食品烟酒下降 0.1%，衣着上涨 2.0%，居住与上年基本持平，生活用品及服务上涨 1.4%，交通和通信下降 2.3%，教育文化和娱乐与上年基本持平，医疗保健下降 0.3%，其他用品和服务上涨 1.9%。

表 2：2024 年南雄市居民消费价格分类指数（上年同期=100）变化

指 标	2024 年（1-12 月）
居民消费价格总指数	99.7
一、食品烟酒	99.9
二、衣着	102.0
三、居住	100.0
四、生活用品及服务	101.4
五、交通和通信	97.7
六、教育文化和娱乐	100.0
七、医疗保健	99.7
八、其他用品和服务	101.9



全年新增就业人数 2250 人，同比下降 14.3%；城镇登记失业人数 600 人，城镇失业人员再就业人数 1510 人，就业困难对象实现就业人数 308 人。



地方一般公共预算收入 7.06 亿元，同比增长 5.6%，其中，税收收入 4.27 亿元，同比增长 5.6%。地方一般公共预算支出 47.83 亿元，同比增长 15.3%，其中，一般公共服务支出 2.59 亿元，同比下降 38.8%；公共安全支出 1.51 亿元，同比增长 26.9%；教育支出 7.60 亿元，同比增长 1.4%；文化体育与传媒支出 0.49 亿元，同比增长 33.7%；卫生健康支出 4.95 亿元，同比增长 13.6%；节能环保支出 0.92 亿元，同比增长 224.8%；城乡社区支出 1.41 亿元，同比增长 124.2%；农林水支出 14.14 亿元，同比增长 38.6%；社会保障和就业支出 9.62 亿元，同比增长 11.6%；科学技术支出 0.16 亿元，同比增长 132.6%。

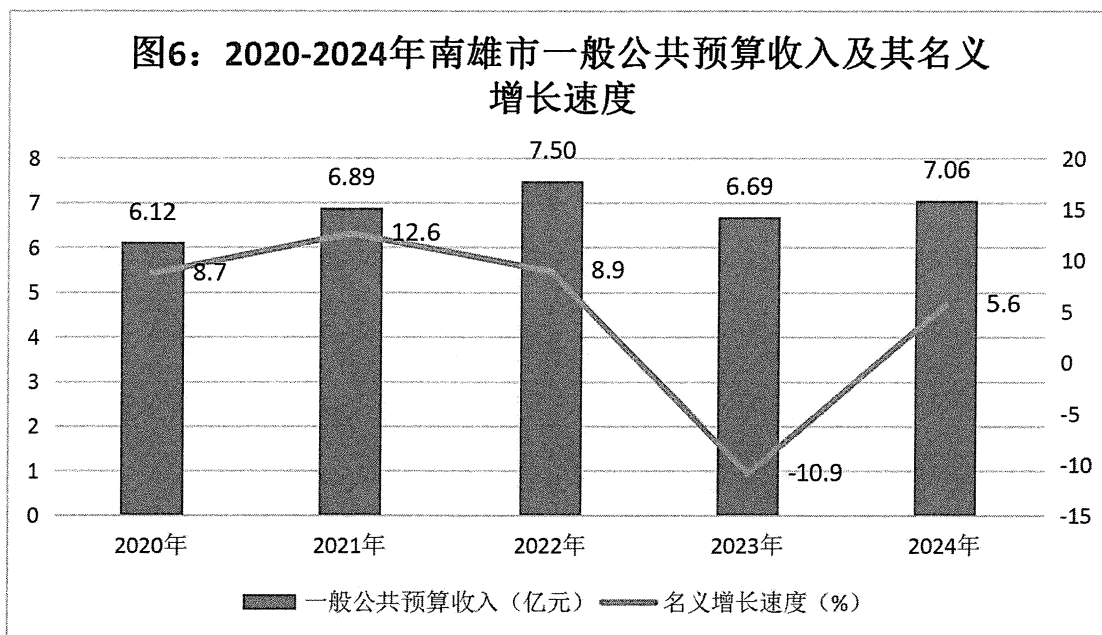
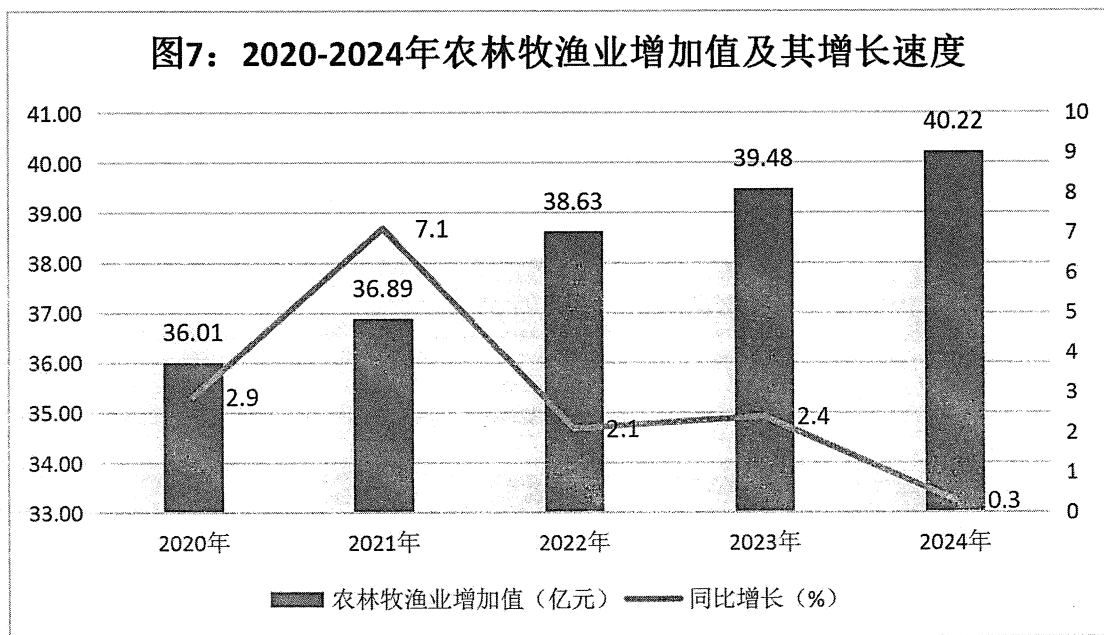


表 3：南雄市 2024 年一般公共预算收支情况表（快报数）

指标	2024 年收支 (亿元)	同比增长 (%)
地方一般公共预算收入	7.06	5.6
税收收入	4.27	5.6
地方一般公共预算支出	47.83	15.3
一般公共预算服务支出	2.59	-38.8
公共安全支出	1.51	26.9
教育支出	7.60	1.4
文化体育与传媒支出	0.49	33.7
卫生健康支出	4.95	13.6
节能环保支出	0.92	224.8
城乡社区支出	1.41	124.2
农林水支出	14.14	38.6
社会保障和就业支出	9.62	11.6
科学技术支出	0.16	132.6

二、农业、农村^[3]

2024年，我市农林牧渔业总产值完成64.52亿元，同比增长0.6%；农林牧渔业增加值为40.54亿元，同比增长0.3%。其中，农业产值完成39.52亿元，同比增长2.8%；林业产值完成6.43亿元，同比增长4.2%；畜牧业产值完成14.74亿元，同比下降5.4%；渔业产值完成3.13亿元，同比下降1.3%；农林牧渔服务业产值完成0.71亿元，同比增长7.2%。



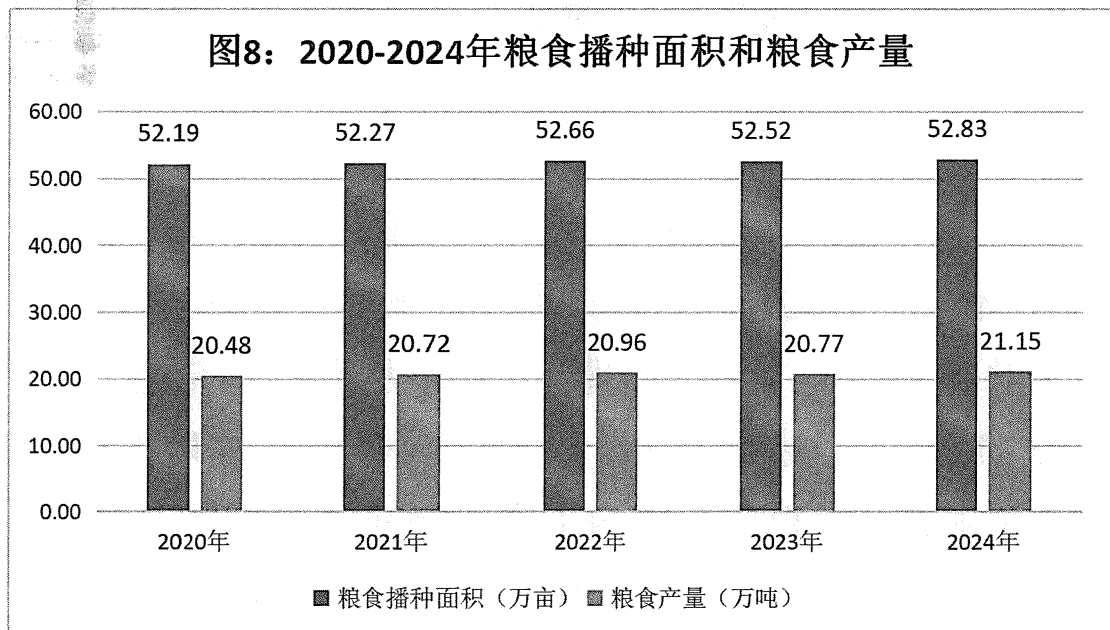
说明：图7中的农林牧渔业增加值不含农林牧渔服务业增加值

表4：2024年南雄市主要农产品产量

农产品名称	计量单位	产量	比上年增长 (%)
粮食总产量	吨	211473	1.8
#稻谷	吨	193879	1.8
蔬菜	吨	267202	4.0
油料作物	吨	29569	1.6
#花生	吨	28552	1.5
烟叶	吨	14096	1.5

农产品名称	计量单位	产量	比上年增长(%)
水果	吨	72412	3.6
茶叶	吨	888	9.4
肉类	吨	40801	-16.7
#猪肉	吨	23047	-27.0
禽蛋	吨	3023	-2.9
#鸡蛋	吨	2447	-8.6
水产品	吨	17685	1.2

我市年末耕地总资源 56.01 万亩，其中常用耕地面积 45.19 万亩，全年粮食播种面积达 52.83 万亩，水产养殖面积 4.82 万亩。粮食总产量 21.15 万吨，同比增长 1.8%，其中，稻谷产量 19.39 万吨，同比增长 1.8%；蔬菜产量 26.65 万吨，同比增长 4.0%；水果产量 7.24 万吨，同比增长 3.6%；油料产量 2.96 万吨，同比增长 1.6%；黄烟产量 1.41 万吨，同比增长 1.5%。

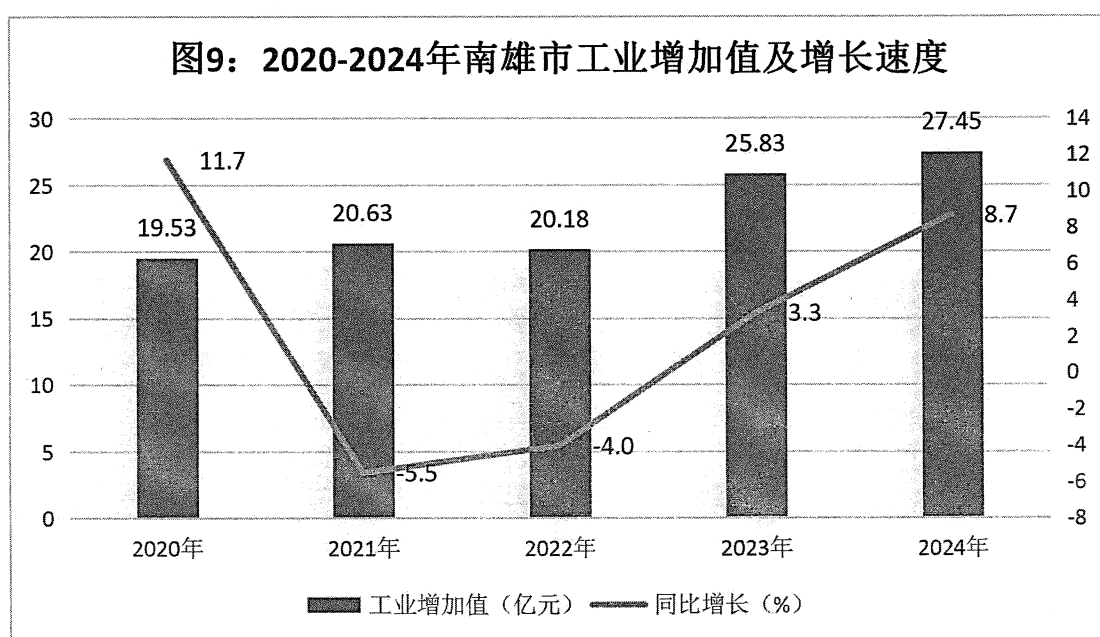


我市共有现代农业产业园 3 个，年末全市农民专业合作社个数 839 个，年末全市家庭农场数量 622 个，本年新增 63

个，农业龙头企业 32 家，同比增长 14.3%；通过“三品一标”的农产品 82 个，同比增长 5.1%；农村卫生厕所普及率 99.98%。

三、工业和建筑业

2024 年，我市完成工业总产值 145.65 亿元，同比增长 0.7%；实现工业增加值 27.45 亿元，同比增长 8.7%，工业增加值占地区生产总值的比重为 18.4%。



年末共有 86 家规模以上工业企业，完成工业总产值 83.27 亿元，同比增长 2.2%；实现工业增加值 15.48 亿元，同比增长 11.4%，其中，先进制造业增加值 9.32 亿元，同比增长 17.7%，高技术制造业增加值 0.59 亿元，同比增长 1.9%。规上工业出口交货值为 3.59 亿元，同比增加 7.2%。我市新增省级制造业单项冠军企业 1 家，国家级专精特新“小巨人”企业总数达到 7 家，占韶关市总量的 39%，居韶关市各县(市、区)第一名。

分行业来看，化学品原料和化学制品制造业增加值为

7.73 亿元,同比增长 17.6%;橡胶和塑料制品业增加值为 1.18 亿元,同比增长 22.1%;非金属矿物制品业增加值为 2.72 亿元,同比增长 25.1%;计算机、通信和其他电子设备制造业增加值为 0.33 亿元,同比增长 3.7%;电力、热力生产和供应业增加值为 2.40 亿元,同比下降 8.5%。

表 5: 规上工业主要产品产量

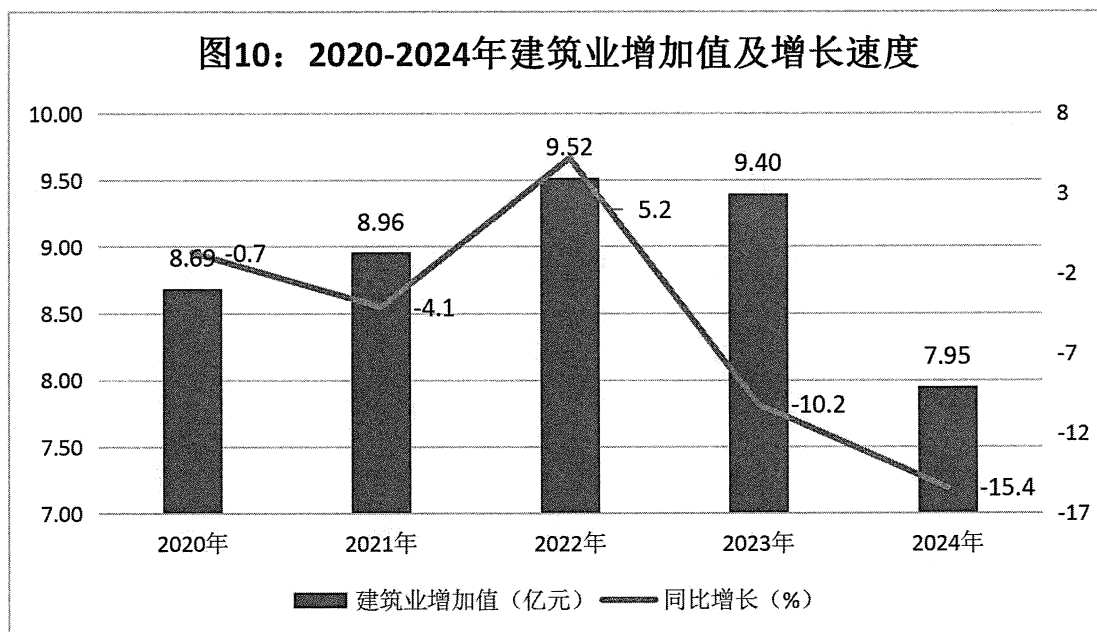
产品名称	计量单位	产量	同比增长 (%)
大米	吨	13608	-22.8
饲料	吨	3704	-9.7
涂料	吨	42373	-0.6
初级形态塑料	吨	142445	9.8
化学试剂	吨	24014	39.0
表面活性剂	吨	5495	0.0
塑料制品	吨	28855	27.0
商品混凝土	立方米	626530	55.1

我市规模以上工业企业年末资产合计 136.21 亿元,同比增长 0.7%;营业收入 84.93 亿元,同比增长 1.0%;研发费用 2.46 亿元,同比增长 11.9%;全年实现营业利润 4.19 亿元,同比增长 27.7%;利润总额为 4.34 亿元,同比增长 33.7%;规模以上工业平均用工人数 6770 人。

园区规模以上工业企业有 68 家,比去年新增 5 家,完成工业总产值 60.67 亿元,同比增长 1.9%;实现工业增加值 10.20 亿元。同比增长 11.0%。

我市全年建筑业增加值为 7.95 亿元,同比下降 15.4%;全市共有资质内建筑业企业 36 家,资质建筑业总产值为

17.06 亿元，同比下降 24.5%。



四、固定资产投资

2024 年，我市固定资产投资总额同比下降 10.3%，其中，第一产业投资额同比增长 10.4%，第二产业投资额同比增长 10.0%，第三产业投资额同比下降 21.5%。

表 6：2024 年三次产业投资增速及占比

指标	同比增长 (%)	占比 (%)
固定资产投资总额	-10.3	100
第一产业	10.4	11.62
第二产业	10.0	31.99
第三产业	-21.5	56.39

工业投资额同比增加 10.0%，其中，工业技术改造项目同比增加 1.0%。制造业投资同比下降 0.5%，电力、燃气、水的生产供应业投资同比增长 22.2%。

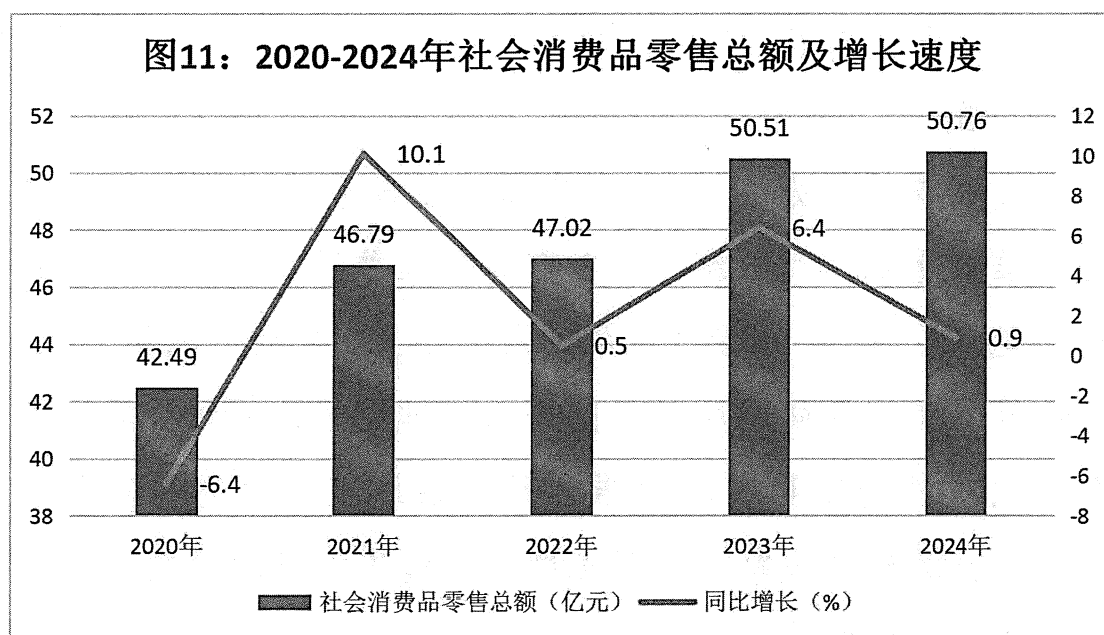
园区固定资产投资额同比增长 34.2%，其中，基础设施

完成额同比增长 1622.7%。本年新增制造业完成投资额同比增长 21.8%。

全年房地产项目投资额同比下降 4.1%。房屋施工面积同比下降 37.4%；房屋竣工面积同比增长 28.0%；房屋竣工套数同比增长 47.9%；商品房销售面积同比下降 9.2%，其中住宅商品房销售面积同比下降 10.6%；商品房销售额同比下降 17.1%，其中住宅商品房销售额同比下降 17.6%。

五、贸易和外经^[4]

2024 年，我市全年社会消费品零售总额为 50.76 亿元，同比增长 0.9%。限额以上批发业销售额为 20.36 亿元，同比增长 7.6%；限额以上零售业销售额为 4.55 亿元，同比下降 3.8%；限额以上住宿业营业额为 0.65 亿元，同比下降 6.7%；限额以上餐饮业营业额为 0.86 亿元，同比增长 4.6%。



全年外贸进出口总额 5.25 亿元，同比增长 2.6%。其中，外贸出口总额 5.20 亿元，同比增长 5.5%；外贸进口总额 534

万元，同比下降 72.2%。

六、交通、邮电和旅游^[5]

2024 年，我市全市公路通车里程 2885.47 公里。年末实有公共汽（电）车 68 辆，其中新能源汽车 56 辆；行政村客运班车通达率 100%。

年末邮政所有 21 个，全年邮政业务总量 8470.71 万元。快递收件量 111.10 万件，同比增长 49.6%；快递派件量 292.65 万件，同比增长 18.1%。

全市普查到旅游资源点 737 个，其中，国家 AAAA 级旅游景区 2 个，国家 AAA 级旅游景区 3 个；特色景观旅游名村 4 个，其中国家级 1 个，省级 3 个，分别是国家乡村旅游重点村：珠玑镇灵潭村，广东省文化旅游特色村：水口镇水口村、珠玑镇洋湖村、珠玑镇灵潭村。全市旅游总人数达 107.55 万人次，同比增长 17.3%；旅游总收入 10.82 亿元，同比增长 17.9%。

我市成功举办的 2024 年广东省定向联赛（第七场·韶关南雄）暨 2024 “粤游粤红”重走长征路徒步活动、第十届姓氏文化旅游节、以及“百桌千人品鹅王，挑战广东第一辣”丰收节等文旅活动均获得来自全国各地游客的好评。其中银杏染秋一秋的盛宴之旅南雄两日游线路被评定为广东省四季美食旅游精品线路（秋季主题）；梅关古驿道成功入选广东南粤红绿迳名单。

七、金融和保险业^[6]

2024年我市金融机构各项存款余额248.8亿元，同比增长6.3%；金融机构各项贷款余额140.7亿元，同比增长6.8%；金融机构贷存比为56.55%，同比提高0.26个百分点。

年末全市财产保险机构数4个，财产保险投保户数14.84万户，财产保险投保金额2077.20亿元，同比下降8.0%；财产保险保险费收入8462.46万元，同比下降16.0%；财产保险赔付金额6985.35万元，同比增长17.0%。

八、教育和科学技术^[7]

2024年，我市共有幼儿园59所，小学35所，普通中学19所，中等职业学校1所，特殊教育学校1所。幼儿园入园率95.0%，同比下降6.1%；小学毛入学率103.5%，同比增长1.9%；初中毛入学率108.5%，同比增长0.3%；高中毛入学率98.0%，同比下降1.3%；基础教育共有在校学生62059人，同比下降3.5%；毕业生人数17201人，同比下降1.4%；招生人数14745人，同比下降7.0%。

表7：2024年南雄市基础教育情况表

	学校数(所)	招生数(人)	在校学生(人)	毕业人数(人)
幼儿园	59	2007	9415	4213
小学	35	4399	28846	5846
普通中学	19	8308	23689	7112
特殊教育学校	1	31	109	30
合计	114	14745	62059	17201

南雄市中等职业学校年末在校生人数2992人，同比增长9.4%；当年毕业生人数851人，同比增长9.8%；当年新

生招生人数 1180，同比增长 16.7%；年末教职工人数 152 人，同比增长 4.1%，其中专任教师 148 人，同比增长 4.2%。

年末全市专利申请数 125 件，其中发明专利申请数 76 件；专利授权数 232 件，其中发明专利授权数 60 件，实用新型授权数 126 件，外观设计授权数 46 件。

九、文化、卫生和体育^[8]

2024 年全市共有文化馆 1 个，文化站 18 个；公共图书馆 1 个，公共图书馆建筑面积 12565 平方米，图书总藏量 47.01 万册，同比增长 2.1%；博物馆 1 个，博物馆建筑面积 7130 平方米；文物保护单位 59 个，其中国家级 2 个，省级 21 个，县级 36 个；“三馆一站”及行政村（社区）综合性文化服务中心覆盖率达 100%。

全市体育场馆 2 个，250 米田径场个数 28 个。全市共有体育指导员 1137 名；其中一级 23 名，二级 269 名，三级 845 名。

全市共有医疗卫生机构 318 个，其中，医院 4 个，基础卫生医疗机构 309 个，专业公共卫生机构 3 个，其他卫生机构 2 个；医疗卫生机构实有床位数 2266 个；医疗机构在岗职工 3323 人，其中，执业（助理）医师 925 人，注册护士 1370 人，药师（士）124 人，技师（士）188 人；疾控卫生技术人员 74 人，同比增长 8.8%。

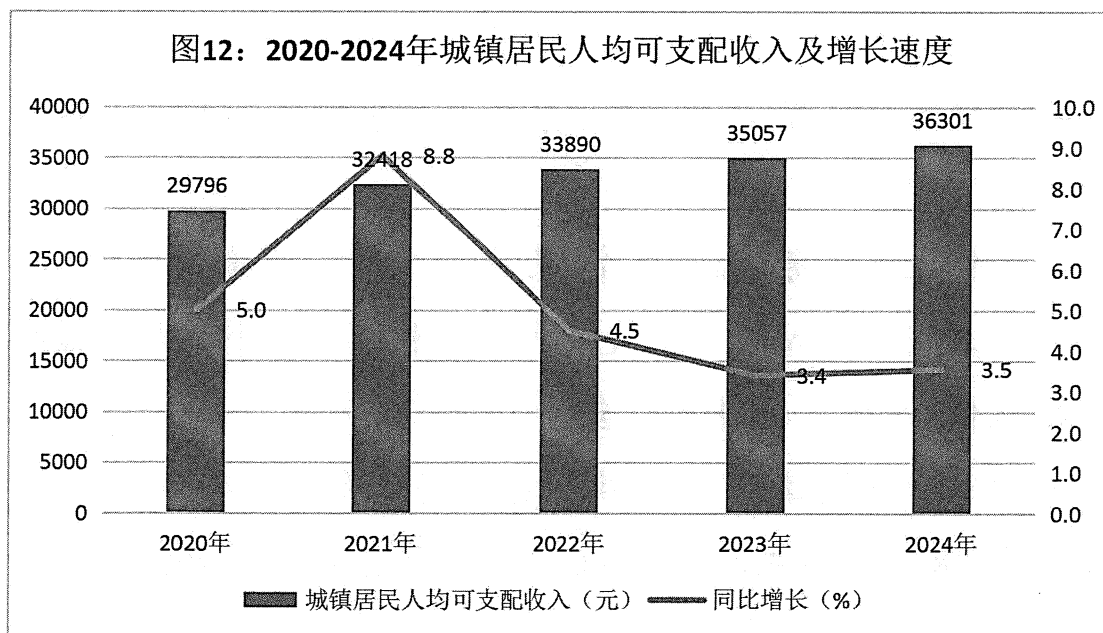
表 8：2024 年南雄市医疗卫生机构、床位、人员数

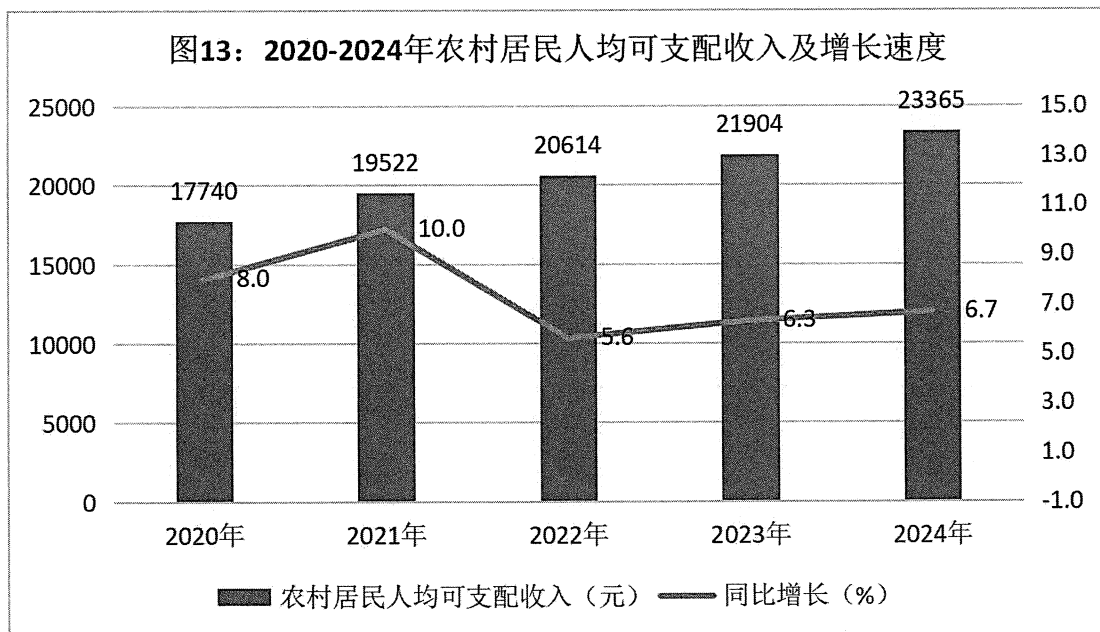
机构分类	机构个数 (个)	实有床位 (个)	在岗职工 (人)	其中			
				执业(助理) 医师(人)	注册护士 (人)	药师 (士)	技师 (士)
总 计	318	2266	3323	925	1370	124	188
一、医院	4	1557	1598	375	816	50	68
二、基层医疗 卫生机构	309	609	1412	479	442	64	93
三、专业公共 卫生机构	3	100	279	64	90	9	27
四、其他卫生 机构	2	0	33	7	22	1	0

说明：表 8 中的人数口径不含村卫生室

十、人民生活、社会保障^[9]

2024 年，我市人均可支配收入 29953 元，同比名义增长 5.3%；其中，城镇居民人均可支配收入 36301 元，同比名义增长 3.5%；农村居民人均可支配收入 23365 元，同比名义增长 6.7%，城乡居民收入比为 1.55:1。





全市参加基本养老保险职工 46606 人（含机关事业单位参保人数），同比下降 0.8%；养老保险收缴额 68771 万元，同比增长 7.5%；年末企业离退休职工 19040 人，同比增长 6.8%；参加失业保险 25289 人，同比下降 1.3%；参加城乡社会养老保险 218538 人，同比下降 0.8%；养老保险覆盖率达 100%。城镇职工基本医疗保险参保人数同比增长 14.3%，基金征缴额同比下降 2.0%；城乡居民基本医疗保险参保人数同比下降 4.2%。

城镇社区服务设施 28 个，敬老院 18 个，敬老院床位 467 张，敬老院供养人数 241 人；儿童福利机构 1 个，儿童福利机构床位 49 张；各种捐款合计 2484.27 万元。

全市有建制镇 17 个，街道办事处 1 个，村委会 208 个，居委会 28 个，村民小组 2746 个，登记注册的社会团体组织 207 个，城市和农村社区综合服务设施覆盖率达 100%。

十一、人口、资源、环境^[10]

2024 年全市年末总户数 15.38 万户，年末总人口 48.53 万人，其中，城镇人口 15.44 万人，乡村人口 33.09 万人。全市常住人口 35.05 万人，其中，城镇常住人口 18.11 万人，乡村常住人口 16.94 万人，常住人口城镇化率为 51.67%。全年户籍人口中，出生人口 3872 人，人口出生率 7.88‰；死亡人口 3303 人，人口死亡率 6.73‰；人口自然增长率 1.16‰。

行政区域土地面积 2326.18 平方公里，年末耕地总资源 560055 亩，其中，水田 431153 亩，水浇地 20710 亩，旱地 108192 亩。

全市森林面积 153732.67 公顷，林地总面积 158439.46 公顷，生态公益林总面积 112 万亩；森林覆盖率 66.08%；林木蓄积量 1114.31 万立方米。

建立国家级湿地公园 1 个，国家湿地公园面积 1667.9 公顷；省级森林公园 3 个，省级森林公园总面积 15.20 万亩；市级森林公园 2 个，市级森林公园面积 0.95 万亩；县级森林公园 15 个，县级森林公园面积 19.24 万亩。自然保护区 5 个，自然保护区面积 21135.6 公顷，自然保护区规划总面积 211.36 平方公里。全市园林绿地面积 467.05 公顷，其中，公共绿地面积 143.57 公顷。

全市居民生活用水 2191.55 万吨，同比下降 12.0%；工业用水 527.11 万吨，同比下降 26.0%。水电资源蕴含量 6.72 万千瓦，年水力供电量 2.98 亿千瓦时，同比增长 19.7%。农村自来水普及率 99%。

城区空气质量优良以上天数 353 天，城市空气质量优良天数比率 99.44%；烟尘控制面积 12.49 平方公里，烟尘达标排放率 100%；城市环境空气质量达到国家二级标准，在国家重点生态功能区县域生态环境质量监测与评价中，位于广东省 21 个国家生态考核县（市）第二名。地表水达到或好于 III 类水体断面比例 100%。

全市水土流失面积 224.87 平方公里，同比下降 3.8%；治理水土流失 8.84 平方公里，同比增长 39.7%；审批开发建设项目水土保持方案 8 个；水土流失治理投资额 1076 万元。

全市气象观测场（站）45 个，同比增长 40.6%；全年降雨量 1804.3 毫米，同比增长 0.5%；年平均气温 21℃；全年日照时数 1600.1 小时，同比下降 2.0%；年极端最高气温 39.7℃，年极端最低气温 -1.9℃；年平均相对湿度 75.8%。

全社会用电量 90341 万千瓦时，同比增长 6.1%。其中，第一产业用电 3939 万千瓦时，同比增长 14.5%；第二产业用电 36834 万千瓦时，同比增长 1.0%；第三产业用电 22049 万千瓦时，同比增长 12.1%。城乡居民生活用电 27519 万千瓦时，同比增长 7.8%。其中，城镇居民用电 11245 万千瓦时，同比增长 8.2%；乡村居民用电 16274 万千瓦时，同比增长 7.6%。

全年能源消费总量 74.41 万吨标准煤，同比下降 0.8%，其中，第一产业能源消费量下降 0.2%；第二产业能源消费量增长 7.4%；第三产业能源消费量下降 27.5%。单位 GDP 能耗下降 2.3%；单位工业增加值能耗（当量值）下降 40.9%；单位 GDP 电耗下降 4.5%。

注：

[1] 本公报中各项数据为初步统计数。部分数据由于四舍五入的原因，存在着与分项合计不等的情况。

[2] 地区生产总值、各产业增加值和产值绝对数按当年价计算。地区生产总值和各产业增加值增长速度按可比价计算。按照我国地区生产总值统一核算和数据发布制度规定，地区生产总值核算包括初步核算和最终核实两个步骤。居民消费价格指数来源于国家统计局南雄调查队。财政数据来自市财政局；就业人数数据来源于市人力资源和社会保障局。

[3] 农村数据来源于市农业农村局和市自然资源局。

[4] 外贸进出口总额、利用外资等数据来自市商务局。

[5] 公路通车里程：2024年公里通车里程采用的是已录入路网系统并进行管养的道路，未包含新建产业路、旅游路、新农村村道等建成道路；邮政业务数据来自中国邮政集团有限公司广东省南雄市分公司；旅游数据来源于市文化广电旅游体育局。

[6] 保险业数据来源于中国人民财产保险股份有限公司南雄支公司。

[7] 教育情况数据来源于市教育局；其中，中等职业学校数据来源于南雄市中等职业学校；科学技术、专利数据来自市工业和信息化局和市市场监督管理局。

[8] 博物馆、公共图书馆、文化馆、广播电视、旅游和体育等数据来自市文化广电旅游体育局；卫生健康及人口计划生育数据来自市卫生健康局。

[9] 城乡居民人均可支配收入数据来源于国家统计局南雄调查队；社会保障数据数据来源于市社保基金管理中心。

[10] 户籍人口数据来源于市公安局；出生人口、死亡人口、人口自然增长率数据来源于市卫生健康局；林业数据来自市林业局；环境监测数据来自韶关市生态环境局南雄分局；水利、用水和水土流失治理数据来自市水务局；气象数据来自市气象局；用电量数据来自广东电网韶关南雄供电局；测绘数据来自市自然资源局。

