

南雄统计

第十七期

南雄市统计局编

二〇二三年五月十九日

2022 年南雄市国民经济和社会发展 统计公报

南雄市统计局 国家统计局南雄调查队

2023 年 5 月 19 日

2022 年是党的二十大胜利召开之年，南雄市始终坚持以习近平新时代中国特色社会主义思想为指导，认真贯彻落实中央、省和韶关市决策部署，积极应对错综复杂的国内外形势和严峻的风险挑战，全面落实“疫情要防住、经济要稳住、发展要安全”的重要要求，高效统筹疫情防控和经济社会发展，经济社会保持平稳健康发展。

一、综合

根据韶关市地区生产总值统一核算结果，2022 年全年我

市地区生产总值为 132.25 亿元，同比增长 0.7%。其中，第一产业增加值为 37.49 亿元，同比增长 2.3%；第二产业增加值为 29.23 亿元，同比下降 2.7%；第三产业增加值为 65.53 亿元，同比增长 1.1%。三次产业结构为 28.3:22.1:49.6。全年人均地区生产总值 37437 元，比上年增长 1.0%。

图1：2018-2022年南雄市地区生产总值及其增长速度

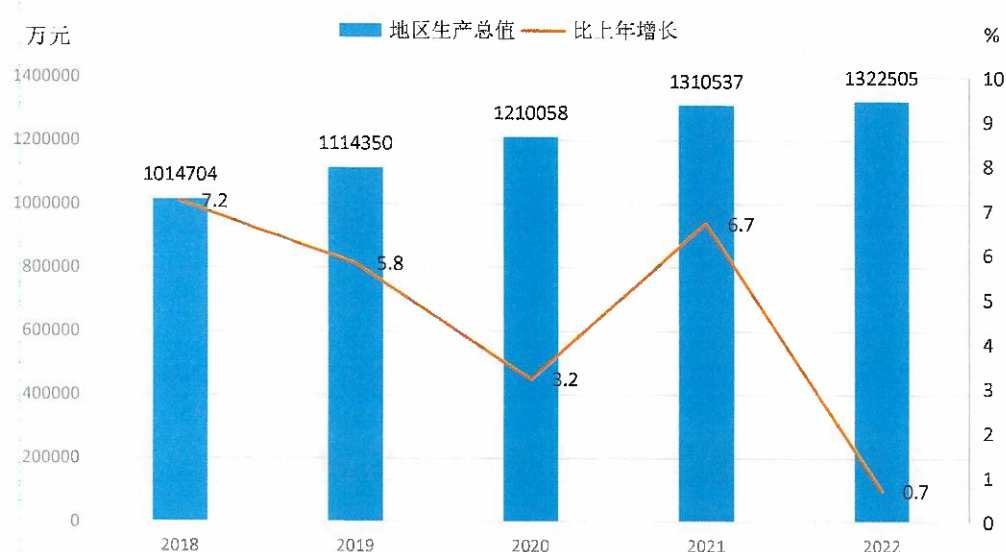


图2：2018-2022年三次产业增加值占地区生产总值比重



表 1: 2022 年南雄市分行业增加值

单位：万元

指 标	2022 年	比上年增长 (%)
地区生产总值	1322505	0.7
第一产业	374894	2.3
第二产业	292287	-2.7
工业	202920	-4.1
建筑业	89368	0.2
第三产业	655324	1.1
交通运输、仓储和邮政业	69550	-5.7
批发和零售业	108123	-4.8
住宿和餐饮业	17574	-1.1
金融业	61826	8.0
房地产业	85507	1.8
其他服务业	310177	3.5
#营利性服务业	39656	-0.2
#非营利性服务业	270522	4.1

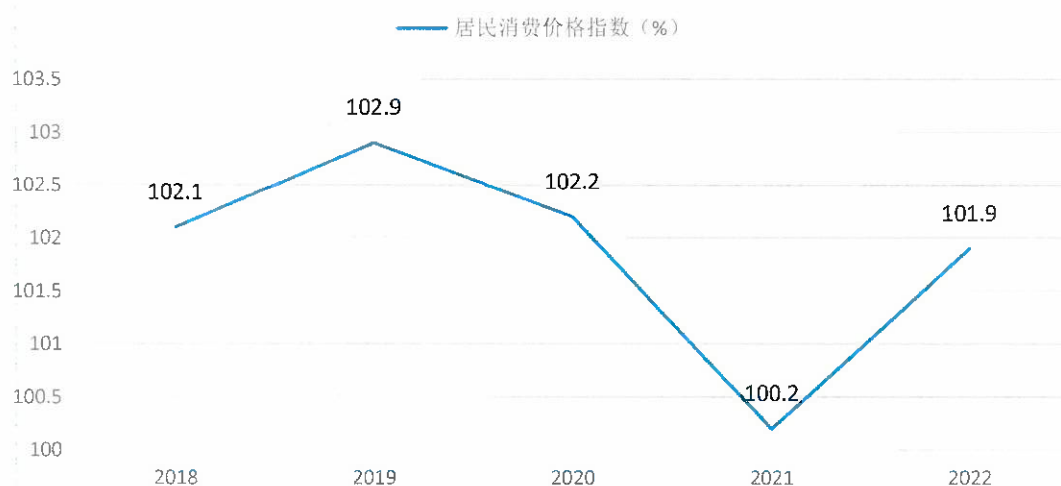
在第三产业中，交通运输、仓储和邮政业增加值下降 5.7%，批发和零售业增加值下降 4.8%，住宿和餐饮业增加值下降 1.1%，金融业增加值增长 8.0%，房地产业增加值增长 1.8%，其他服务业增加值增长 3.5%，其中，非营利性服务业增加值增长 4.1%。

全年居民消费价格总指数（CPI）累计上涨 1.9%，涨幅比上年扩大 1.7 个百分点。分类别看，食品价格上涨 2.9%，非食品价格上涨 1.6%，消费品价格上涨 2.8%，服务价格下降 0.1%。

八大类商品和服务价格均呈上涨态势：食品烟酒上涨 2.0%，衣着上涨 1.2%，居住上涨 0.1%，生活用品及服务上

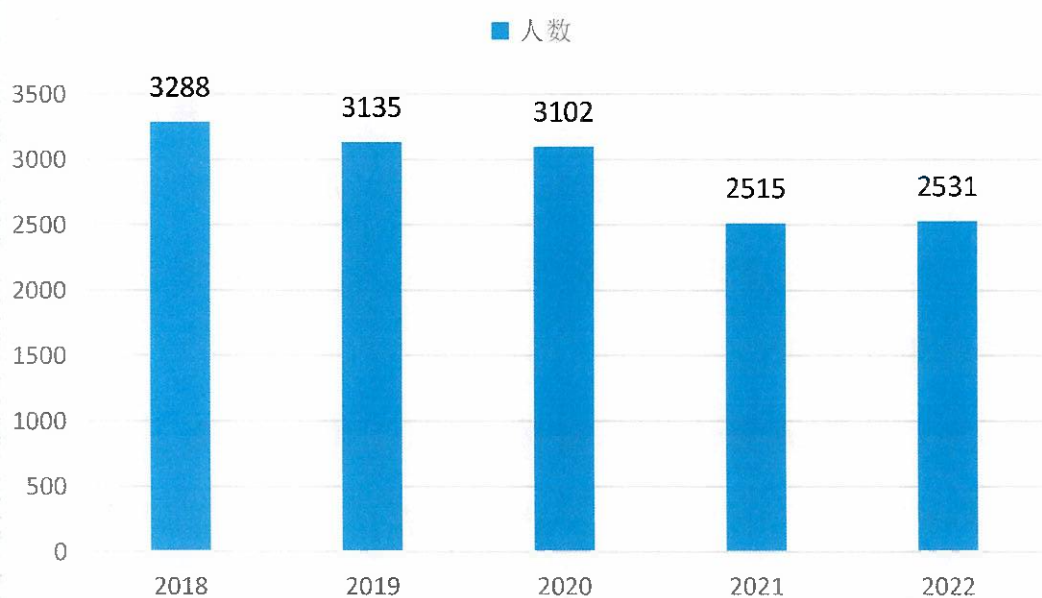
涨 0.5%，交通和通信上涨 6.1%，教育文化和娱乐上涨 1.6%，医疗保健上涨 0.2%，其他用品和服务上涨 0.3%。

图3:2018-2022年居民消费价格指数



全年城镇新增就业人数 2531 人。

图4: 2018-2022年城镇新增就业人数 (人)



地方一般公共预算收入 7.50 亿元，同比增长 8.9%。其中，税收收入 3.38 亿元，同比下降 14.7%。一般公共预算支出 41.62 亿元，同比增长 5.3%：其中，教育支出 7.22 亿元，

增长 10.6%；文化体育与传媒支出 0.37 亿元，下降 29.1%；卫生健康支出 4.58 亿元，增长 4.4%；节能环保支出 0.26 亿元，下降 42.9%；城乡社区支出 1.04 亿元，增长 43.1%；农林水支出 10.19 亿元，增长 7.8%；社会保障和就业支出 7.97 亿元，增长 21.3%；科学技术支出 0.06 亿元，下降 62.7%。

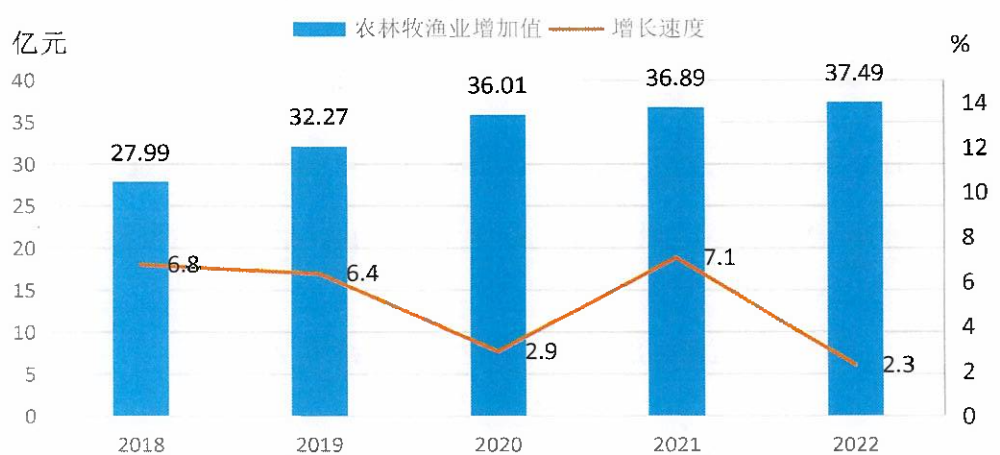
图5：2018-2022年一般公共预算收入及其名义增长速度



二、农业

全市完成农林牧渔业总产值 62.57 亿元，同比增长 3.7%；实现农林牧渔业增加值 37.75 亿元，同比增长 2.3%。

图6：2018-2022年南雄市农林牧渔业增加值（不含农林牧渔服务业增加值）及增长速度



说明：图6中的农林牧渔业增加值不含农林牧渔服务业增加值

全年粮食种植面积 52.66 万亩，总产量 20.96 万吨，分别同比增长 0.8%和 1.1%。其中，全年水稻播种面积 45.23 万亩，同比增长 1.0%；稻谷产量 19.18 万吨，同比增长 1.0%。黄烟种植面积 8.13 万亩，同比下降 6.4%；烟叶总产量 1.33 万吨，同比下降 6.3%。油料播种面积 12.67 万亩，同比增长 6.8%；油料总产量 2.83 万吨，同比增长 4.8%。蔬菜播种面积 15.68 万亩，同比增长 8.7%；蔬菜总产量 25.30 万吨，同比增长 7.0%。

图7:2018-2022年粮食种植面积和粮食总产量



生猪出栏 43.27 万头，同比下降 7.2%；存栏 23.58 万头，同比下降 9.7%。家禽出栏 694.77 万只，同比下降 1.5%；存栏 124.12 万只，同比下降 8.5%。肉类总产量 4.93 万吨，同比增长 2.0%。水产品产量 1.75 万吨，同比增长 0.7%。

农用化肥施用量（折纯）15665 吨，同比下降 3.0%。农药使用量 528 吨。农业机械总动力 47.96 万千瓦，同比增长 1.8%。

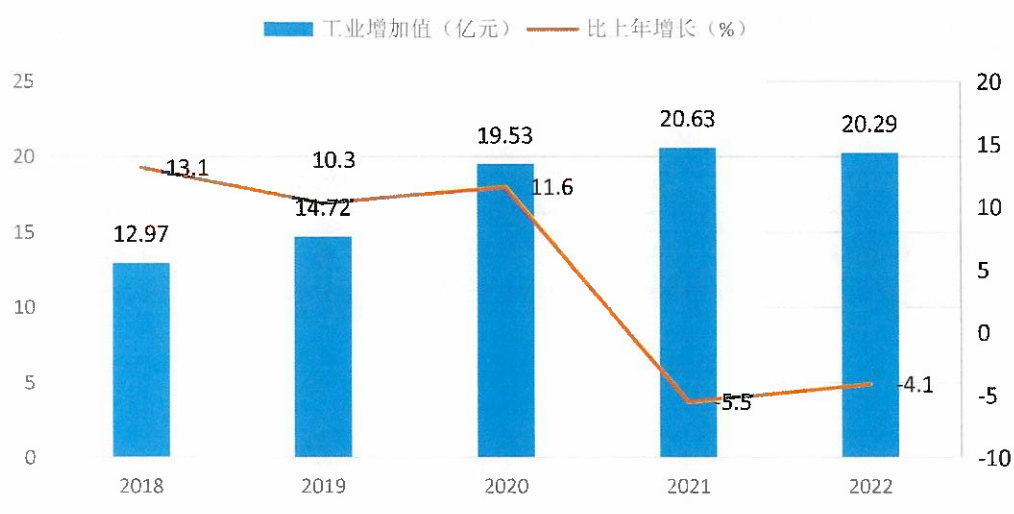
表 2： 2022 年南雄市主要农产品产量

农产品名称	计量单位	产量	比上年增长 (%)
粮食总产量	吨	209579	1.1
#稻谷	吨	191783	1.0
蔬 菜	吨	253031	7.0
油料作物	吨	28349	4.8
#花生	吨	27525	3.3
烟 叶	吨	13326	-6.3
水 果	吨	63951	8.2
茶 叶	吨	751	4.9
肉 类	吨	49311	2.0
#猪肉	吨	34829	0.2
禽 蛋	吨	3491	2.0
#鸡蛋	吨	3224	2.2
水产品	吨	17547	0.7

三、工业和建筑业

全市完成工业总产值 92.38 亿元，同比增长持平。实现工业增加值 20.29 亿元，同比下降 4.1%。工业增加值占 GDP 的比重为 15.3%。

图8:2018-2022年工业增加值及其增长速度



年末全市规模以上工业企业 74 家。规模以上工业企业完成总产值 74.67 亿元，同比下降 3.8%。其中，股份制企业 73.42 亿元，同比下降 3.8%；外商及港澳台企业 1.25 亿元，同比下降 7.1%。规模以上工业企业出口交货值 3.28 亿元，同比下降 2.4%。

规模以上工业企业实现增加值 16.03 亿元，同比下降 6.8%。其中，先进制造业增加值 8.04 亿元，同比增长 3.4%；高技术产业增加值 0.57 亿元，同比增长 26.6%。分行业来看，电力、热力生产和供应业实现增加值 3.47 亿元，同比下降 7.1%；化学原料和化学制品制造业实现增加值 6.82 亿元，同比下降 0.9%；非金属矿物制品业实现增加值 3.40 亿元，

同比下降 24.3%。

全市规模以上工业企业年末资产 124.96 亿元，同比下降 0.9%；营业收入 78.56 亿元，同比下降 4.5%；营业成本 69.55 亿元，同比下降 3.7%；全年实现营业利润-1.34 亿元，同比下降 4.2%；实现利润总额-1.08 亿元，同比下降 12.8%。规模以上工业企业年平均用工 6368 人。

年末园区入园企业 135 家，比上年同期增加 2 家。其中，试产及投产企业 105 家。园区规模以上工业企业 57 家，完成工业总产值 53.21 亿元，同比增长 2.4%；实现工业增加值 10.09 亿元，同比增长 0.7%。园区工业总产值和增加值占全市工业总产值和增加值的比重分别为 71.3%和 63.0%。园区拥有高新技术企业 39 家，上市企业 4 家。

表 3：2022 年南雄市规模以上工业主要产品产量

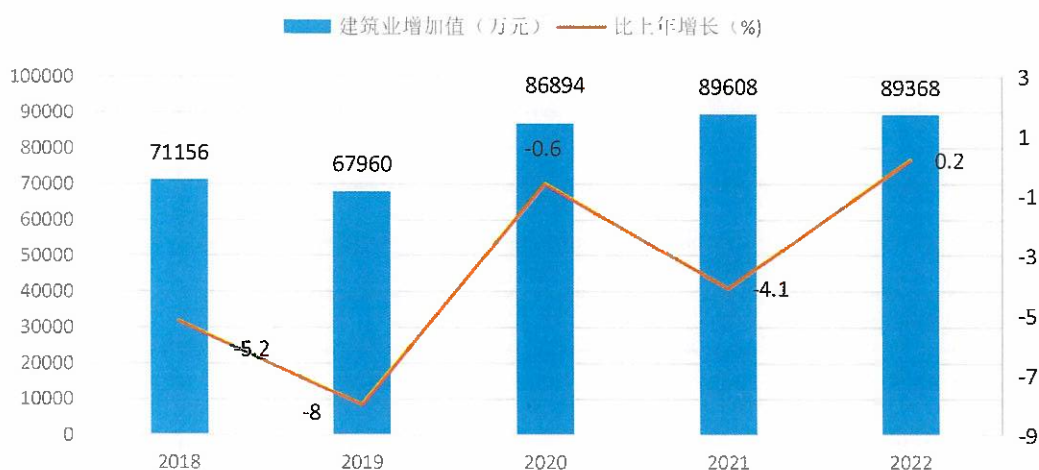
产品名称	计量单位	产量	比上年增长 (%)
大米	吨	15256	20.1
饲料	吨	3203	-13.2
涂料	吨	83874	2.9
初级形态塑料	吨	64259	-1.3
化学试剂	吨	15499	-7.4
表面活性剂	吨	5667	26.5
塑料制品	吨	20727	15.0
商品混凝土	立方米	453790	3.4
发电量	万千瓦时	307251	-9.2

表 4：2022 年南雄市规模以上工业分行业增加值

行业	增加值 (万元)	比上年增长 (%)
化学原料和化学制品制造业	68202	-0.9
橡胶和塑料制品业	7705	51.7
非金属矿物制品业	34034	-24.3
计算机、通信和其他电子设备制造业	3059	2.1
电力、热力生产和供应业	34704	-7.1

全年全社会建筑业增加值 8.94 亿元，比上年同期增长 0.2%。年末全市有资质等级及以上建筑企业 33 家。总承包和专业承包资质建筑企业完成建筑业总产值 26.12 亿元，同比下降 6.9%。

图9:2018-2022年建筑业增加值及其增长速度



四、固定资产投资

全年固定资产投资同比下降 8.2%。其中，项目投资增长 2.7%。分投资主体看：国有及国有控股经济投资增长 0.4%；

外商及港澳台经济投资下降 100%；民间投资下降 16.7%。分产业看：第一产业投资增长 23.8%；第二产业投资下降 27.4%；第三产业投资下降 3.3%。

工业投资同比下降 27.4%。其中，工业技术改造项目投资下降 34.2%。基础设施投资同比下降 1.4%。

制造业投资同比下降 7.8%；电力、燃气和水的生产供应业投资同比下降 49.0%；交通运输、仓储和邮政业投资同比增长 36%。

园区固定资产投资同比下降 32.8%。其中，工业投资同比下降 24.6%；基础设施投资同比下降 100.0%；设备投资同比下降 53.9%。

全年完成房地产项目投资同比下降 32.8%。商品房销售面积 23.01 万平方米，同比下降 19.5%。其中，住宅商品房销售面积 22.43 万平方米，同比下降 19.0%。商品房销售额 12.54 亿元，同比下降 20.3%。其中，住宅商品房销售额 11.97 亿元，同比下降 18.4%。房屋施工面积 204.25 万平方米，同比下降 3.5%。其中，新开工面积 48.01 万平方米，同比下降 12.1%。房屋竣工面积 13.14 万平方米，同比下降 61.1%。

五、贸易和外经

年末限额以上批发企业 8 家；限额以上零售企业 13 家；限额以上住宿企业 11 家；限额以上餐饮企业 12 家。

全年社会消费品零售总额 47.02 亿元，同比增长 0.5%。全年限上批发业销售额 20.19 亿元，同比下降 9.5%；限上零售业销售额 3.27 亿元，同比增长 3.8%；限上住宿业营业额 0.58 亿元，同比增长 0.3%；限上餐饮业营业额 0.63 亿元，同比增长 5.1%。

图10:2018年-2022年社会消费品零售总额及其增长速度



全年外贸进出口总额 53553 万元，同比下降 10.9%。其中，出口总额 52378 万元，下降 10.3%；进口总额 1148 万元，下降 33.5%。实际利用外资 46 万美元，同比下降 14.8%。

六、交通、邮电和旅游

年末全市公路通车里程 2574.494 公里 (公路密度 110.67 公里/百平方公里)。实有公共汽 (电) 车 62 辆。其中，新能源汽车 50 辆。2022 年，新注册汽车 7322 辆。其中，载客汽车 1858 辆；载货汽车 192 辆。

年末全市有邮政局（所）21个。其中，市区2个。全年订阅销售各种报纸166.46万份，同比增长23.2%；邮政快递收件量72.85万件，同比增长71.3%；邮政快递派件183.69万件，同比增长9.3%。

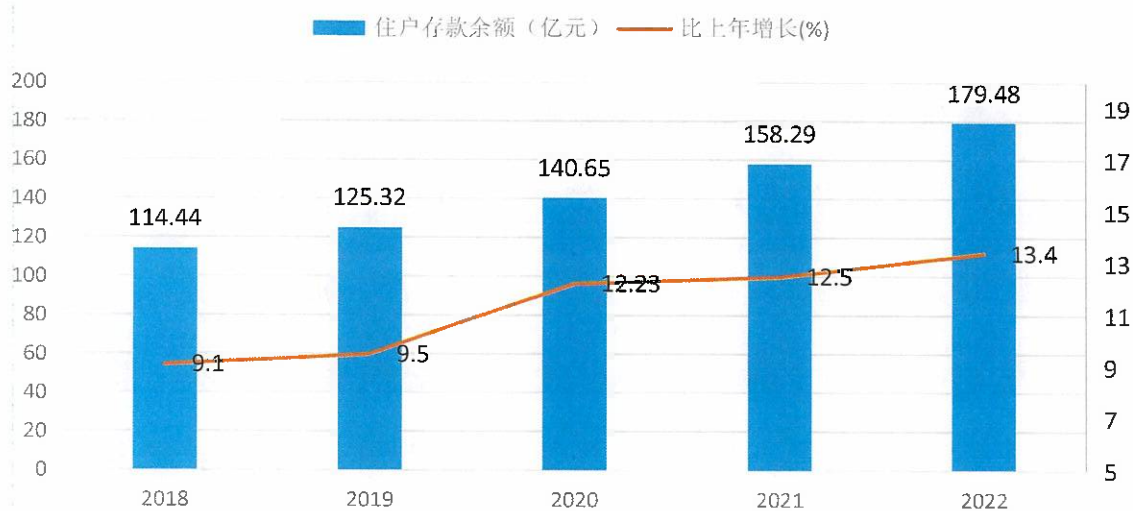
全市旅游景区19个。其中，4A级旅游景区1个，3A级旅游景区3个。全年接待旅游人数89.44万人次，同比下降12.3%；旅游总收入6.24亿元，同比下降17.2%。接待国际旅游者人数116人次，同比下降71.7%；旅游外汇收入10.56万美元，同比下降72.3%。全市有星级宾馆3家，星级宾馆客房总数333间。帽子峰旅游景区被确定为国家级森林康养试点建设基地，珠玑古巷·梅关古道景区顺利通过4A级旅游景区质量等级复核，鴉子寨森林康养基地列入广东省森林康养基地（试点）名单。创建“广府珠玑”区域公共品牌，推出南雄鹅王系列预制菜，被列为全省第一批国家县域商业建设行动示范县，国家级电子商务进农村综合示范县绩效评价获优秀等次。

七、金融和保险业

年末全市银行业金融机构40个。其中，市区17个。金融机构本外币各项存款余额212.50亿元，同比增长9.3%。其中，住户存款余额179.48亿元，同比增长13.4%。金融机构本外币各项贷款余额118.23亿元，同比增长17.2%。全年

发放个人住房贷款 41.19 亿元，同比增长 4.8%；发放涉农贷款 73.89 亿元，同比增长 24.8%。年末金融存贷比 55.64%，同比提高 3.75 个百分点。

图11:2018-2022年住户存款余额及其增长速度



年末全市财产保险投保 190269 户，同比增长 41.8%。农业保险承保额 30.20 亿元，同比增长 39.9%。财产保险赔付支出 5900 万元，同比增长 0.1%。

八、教育和科学技术

年末拥有幼儿园 62 所，小学 35 所，初中 16 所，普通高中 3 所（其中，完全中学 1 所，高级中学 2 所），中等职业学校 1 所，特殊教育学校 1 所。幼儿教育入园率 101.28%，小学毛入学率 102.88%，初中毛入学率 105.71%，高中毛入学率 99.23%。全年各级基础教育招生 15505 人，同比增长 2.9%；在校学生 65071 人，同比下降 0.7%；毕业生 16353 人，同比增长 1.7%。

表 5: 2022 年南雄市基础教育发展情况

	学校数(所)	毕业生数(人)	招生数(人)	在校生数(人)
幼儿园	62	4272	3466	13154
义务教育	51	9835	9788	45093
#: 小学	35	5328	4431	30567
#: 初中	16	4507	5357	14526
高中	3	2233	2235	6726
特殊教育学校	1	13	16	98
合计	117	16353	15505	65071

成人高等教育在校学生 559 人。其中，本科生 284 人。当年毕业生 161 人。其中，本科生 76 人。当年招生 147 人。其中，本科生 71 人。中等职业学校在校学生 2529 人，毕业 738 人，招生 887 人。

基础教育专任教师 4491 人。其中，城区 2041 人，镇区 1952 人，乡村 498 人。中等职业学校专任教师 137 人，其中，中级 58 人，副高级 21 人。

2022 年完成市一中运动场改造、雄中体育馆提升、南雄市第三小学扩建等项目建设。积极落实“双减”政策，学科类校外培训机构压减率达 100%，校内课后服务实现“双覆盖”，13 所学校分别获评省国防教育特色学校和省绿色学校，5 所学校获评韶关市劳动教育特色学校。

年末全市有科研开发机构 52 个。专利授权 443 件。其中，发明专利授权 56 件，实用新型授权 233 件，外观设计 154 件。

九、文化、卫生和体育

全市有文化馆 1 个，文化站 18 个。公共图书馆 1 个，建筑面积 12565 平方米，馆藏图书 45.01 万册。博物馆 1 个，建筑面积 7130 平方米。全市群众文化设施建筑面积 33100 平方米。有线广播电视用户 58668 户。全市有文物保护单位 59 个。其中，国家级 2 个；省级 21 个；县级 36 个。

全市有 250 米田径场 28 个。组织体育健儿参加地级市以上运动会 1 次，获得奖牌 3 枚。其中，金牌 1 枚、银牌 2 枚。

6 处文保单位被公布为广东省文物保护单位，“南雄板鸭制作技艺”列入广东省非遗项目公示名单，市文化馆被评为国家一级文化馆，我市被列入 2021-2025 年度第二批全国科普示范县创建单位。

全市有医疗卫生机构 332 个（含村卫生室）。其中，医院 4 个；卫生院 17 个；门诊部 2 个；社区卫生服务中心（站）1 个；诊所、卫生所和医务室 56 个；专业公共卫生机构 3 个；其他卫生机构 1 个；村卫生室 248 个。实有病床总数 2303 张。各类卫生技术人员 2615 人。其中，执业（助理）医师 884 人；注册护士 1272 人。农村自来水普及率 98%。

深入推进健康南雄建设，中医院顺利搬迁至北城新院区，人民医院获认证为国家级胸痛中心、国家防治卒中中心单位，第二人民医院“优质服务基层行”活动获国家通报表扬。

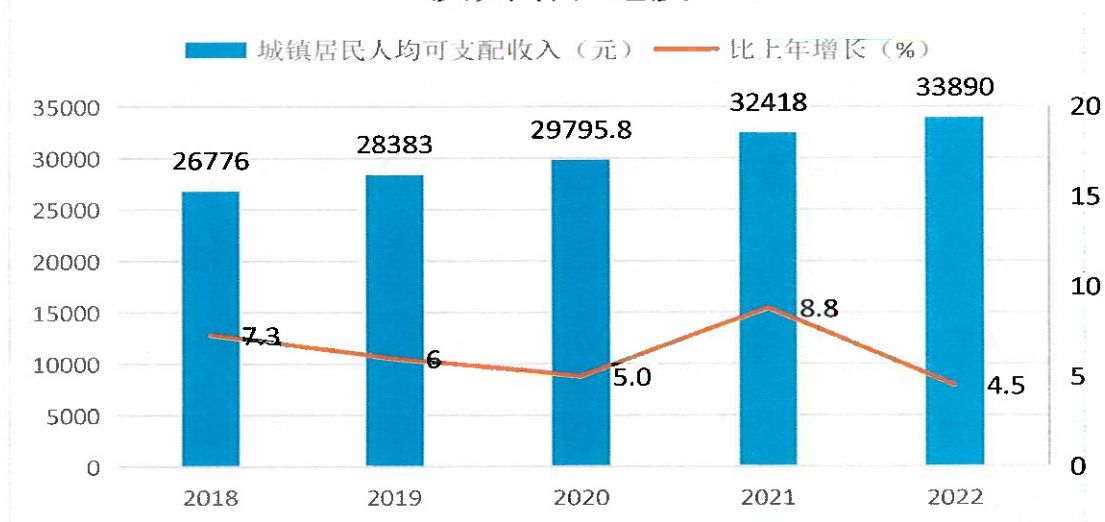
十、人民生活、社会保障

2022年,全体居民人均可支配收入27148元,同比名义增长5.4%。其中,城镇居民人均可支配收入33890元,名义增长4.5%;农村居民人均可支配收入20614元,名义增长5.6%。城乡居民收入比为1.64:1。

图12:2018-2022年农村居民人均可支配收入及其增长速度



图13: 2018-2022年城镇居民人均可支配收入及其增长速度



参加基本养老保险 47656 人（含机关事业单位）。参加城乡居民基本养老保险 221039 人，同比增长 4.1%。参加失业保险 25590 人，同比增长 3%。参加城镇职工基本医疗保险 43484 人，同比增长 5.3%。参加城乡居民基本医疗保险 342633 人，同比下降 7.7%。年末离退休人员 16653 人，同比增长 5.5%。

全市有敬老院 18 所，供养总人数 246 人。农村居民最低生活保障 9955 人，城镇居民最低生活保障 693 人。儿童福利机构 1 个，床位数 50 张。年末有登记注册的社会团体组织 220 个。

创新开展乡村治理工作，推广运用乡村振兴积分制、乡村治理清单制，文明幸福家庭积分评比试点工作作为省乡村治理典型案例上报农业农村部。成功列入 2022 年国家乡村振兴示范县创建名单。

十一、人口、资源、环境

全市户籍人口 48.95 万人。其中，城镇人口 15.59 万人；乡村人口 33.35 万人。全市常住人口 35.24 万人。其中，城镇人口 17.50 万人，乡村人口 17.74 万人，常住人口城镇化率为 49.67%。全年户籍人口中，出生人口 3721 人，人口出生率 7.47‰；死亡人口 3420 人，人口死亡率 6.87‰；人口自然增长率 0.60‰。

行政区域土地面积 2326.18 平方公里。其中，建成区面

积 78.68 平方公里。年末耕地总资源 37978 公顷，其中，水田 29159 公顷，水浇地 1410 公顷。

全市林地面积 158479 公顷，森林面积 153519 公顷，生态公益林总面积 74607 公顷。全年造林面积 3404 公顷。森林覆盖率 65.99%。林木蓄积量 1018.27 万立方米。全年林木采伐量 3.20 万立方米。

建立国家级湿地公园 1 个；省级森林公园 3 个；市级森林公园 2 个；县级森林公园 15 个。自然保护区 5 个，规划总面积 211.36 平方公里。建成区绿化覆盖面积 503 公顷。全市园林绿地面积 465.69 公顷，其中，公共绿地面积 142.21 公顷。

全市当年治理水土流失 7.98 平方公里；审批开发建设项目水土保持方案 21 宗。

全市气象观测场（站）32 个。全年降雨量 1616.1 毫米，比上年增加 293.4 毫米。年平均气温 20.5℃。全年日照时数 1723.4 小时，比上年减少 228.9 小时。年极端最高气温 39.8℃，年极端最低气温 -1℃。年平均相对湿度 74%。

全社会用电量 84205 万千瓦时，同比下降 6.5%。其中，第一产业用电 2867 万千瓦时，增长 3.6%；第二产业用电 37517 万千瓦时，下降 20.2%（其中，工业用电 35765 万千瓦时，下降 22%）；第三产业用电 18307 万千瓦时，增长 7.1%。城乡居民生活用电 25514 万千瓦时，增长 10.3%。其中，城

镇居民用电 10448 万千瓦时,增长 8.3%;乡村居民用电 15066 万千瓦时,增长 11.7%。

全年能源消费总量 76.7 万吨标准煤,下降 19.3%,其中,第一产业能源消费量下降 3.1%;第二产业能源消费量下降 28.9%;第三产业能源消费量下降 3.5%。单位 GDP 能耗下降 19.8%。单位工业增加值能耗下降 22.2%。单位 GDP 电耗下降 7.1%。

城区生活污水处理率 100%。建制镇污水处理设施覆盖率 100%。工业废水排放达标率 100%。城市 PM_{2.5} 浓度 19 微克/立方米,城区空气质量优良以上天数 355 天,城市空气质量优良天数比率 98.61%。烟尘控制面积 12.49 平方公里。烟尘达标排放率 100%。地表水达到或好于 III 类水体断面比例 100%。

注:

[1] 本公报中各项数据为初步统计数。部分数据由于四舍五入的原因,存在着与分项合计不等的情况。

[2] 地区生产总值、各产业增加值和产值绝对数按当年价计算。地区生产总值和各产业增加值增长速度按可比价计算。

[3] 规模以上工业企业指年主营业务收入 2000 万元及以上的工业法人企业;固定资产投资统计起点 500 万元;限额以上批发企业指年主营业务收入 2000 万元及以上的批发法人企业;限额以上零售企业指年主营业务收入 500 万元及以上的零售法人企业;限额以上住宿餐饮企业指年主营业务收入 200 万元及以上的住宿餐饮法人企业。

[4] 本公报中的居民消费价格指数是国家统计局韶关调查队发布的韶关市居民消费价格指数。

[5] 资料来源:本公报中城镇新增就业人数来自市人力资源和社会保障局;社会保障数据来自市社会保险基金管理中心;财政数据来自市财政局;货币金融数据来自中国人民银行南雄市支行;外贸进出口总额、利用外资等数据来自市商务局;邮政业务数据来自中国邮政集团有限公司广东省南雄市分公司;科学技术、专利数据来自市工信局和市市场监督管理局;气象数据来自市气象局;水利、用水和水土流失治理数据来自市水务局;用电量数据来自广东电网韶关南雄供电局;测绘数据来自市自然资源局;博物馆、公共图书馆、文化馆、广播电

视、旅游和体育等数据来自市文化广电旅游体育局；卫生健康及人口计划生育数据来自市卫生健康局；低保、社会组织数据来自市民政局；环境监测数据来自韶关市生态环境局南雄分局；林业数据来自市林业局；户籍人口数据来自市公安局；城乡居民人均可支配收入数据来自国家统计局南雄调查队；其他数据来自市统计局。

[6]按照我国地区生产总值统一核算和数据发布制度规定，地区生产总值核算包括初步核算和最终核实两个步骤。经最终核实，2021年，南雄市地区生产总值现价总量为131.05亿元，按不变价格计算，比上年增长6.7%。

[7]旅游相关数据根据《省文化和旅游厅转发文化和旅游部办公厅国家文物局办公室关于做好2022年度文化文物和旅游统计工作的通知》（粤文旅财〔2020〕292号）精神，从2022年起，全省旅游综合统计口径、测算方法均有较大变化，即将旅游统计中旅游人数核准依据调整为以公安治安系统上传的住宿接待过夜人数为基准数据，并按一定的权数对旅游人次进行测算。

[8]建成区面积：根据国家统一安排部署，南雄市在2019年至2022年期间开展了第三次全国国土调查工作，三调采用了新一套土地利用分类标准（GB/T 21010-2017），对地类的认定标准也进行了调整，另外，在第二次全国国土调查基础上对城镇村内部进行了细化调查，三调的数据更为真实准确，因此二调数据和三调数据差异较大，目前统计数据均以公布三调数据为准。

[9]公路通车里程：2022年公里通车里程采用的是已录入路网系统并进行管养的道路，未包含新建产业路、旅游路、新农村村道等建成道路。

